




ZOFEMAT
Zona Federal Marítimo Terrestre

**1. LISTA DE ASISTENCIA Y
EN SU CASO DECLARACIÓN
DE QUÓRUM LEGAL**





ZOFEMAT
Zona Federal Marítimo Terrestre

**2. BIENVENIDA POR
PARTE DEL PRESIDENTE
DEL COMITÉ TÉCNICO**





ZOFEMAT

Zona Federal Marítimo Terrestre

3. LECTURA DEL ORDEN DEL DÍA PARA SU PRESENTACIÓN Y APROBACIÓN EN SU CASO



1era. Sesión Ordinaria del 4to Trimestre 2024 del Fondo para la Vigilancia, Administración, Mantenimiento, Preservación y Limpieza de la Zona Federal Marítimo Terrestre, a del 2025, por la plataforma ZOOM.


ORDEN DEL DÍA

1. Lista de Asistencia y en su caso declaración de Quórum Legal.
2. Bienvenida por parte del Presidente del Comité Técnico.
3. Lectura del orden del día para su presentación y aprobación en su caso.
4. Lectura del acta de la sesión anterior.
5. Matriz de seguimiento de acuerdos de sesiones anteriores.
 - Matriz 1.- Baja de maquinaria y equipo (retroexcavadora).
 - Matriz 2.- Venta de unidades como chatarra.
 - Matriz 3.- Fecha para Capacitación personal de CENSOS.
 - Matriz 5.- Dictamen de Protección Civil del Estado y Municipio.
6. Presentación de Estados Financieros 4to. Trimestre 2024.
 - a) Estado de Situación Financiera (Balance General).
 - b) Estado de Actividades (Estado de Resultados).
 - c) Notas a los Estados Financieros.
 - d) Balanza de Comprobación.
 - e) Relación de Cheques Emitidos.
 - f) Conciliaciones Bancarias.
7. Reportes Presupuestal 4to. Trimestre 2024.
8. Modificación Programática 4to. Trimestre 2024.
9. Avance Programático 4to. Trimestre 2024.
10. Documentación Comprobatoria 4to. Trimestre 2024.
11. Asuntos Generales.
12. Lectura de Acuerdos.
13. Clausura de la Sesión.



ZOFEMAT
Zona Federal Marítimo Terrestre

4. LECTURA DEL ACTA DE LA SESIÓN ANTERIOR



ACTA DE SESIÓN EXTRAORDINARIA DEL PROGRAMA ANUAL 2025 DEL COMITÉ TÉCNICO DEL FONDO PARA LA VIGILANCIA, ADMINISTRACIÓN, MANTENIMIENTO, PRESERVACIÓN Y LIMPIEZA DE LA ZONA FEDERAL MARÍTIMO TERRESTRE DEL MUNICIPIO DE PLAYAS DE ROSARITO, BAJA CALIFORNIA.

Se reúnen de manera virtual a través de la plataforma digital ZOOM, siendo las 15:00 horas del día lunes 16 de Diciembre de 2024, previa convocatoria emitida por el Presidente del Comité, la Mtra. Joscelyn Aleyda Delgado Galindo, Directora de Contabilidad Gubernamental, en representación del Mtro. Marco Antonio Moreno Mexía, Secretario de Hacienda del Gobierno del Estado de B.C., Mtra. Daniela Lizbeth Urias Barajas, Tesorera Municipal de Playas de Rosarito, en representación de Mtra. Maria del Rocio Adame Muñoz, Presidenta Municipal de Playas de Rosarito, Lic. Mariela Reyes Guatemala, Administradora Desconcentrada Jurídica de Baja California "2" del Servicio de Administración Tributaria en representación de la Secretaría de Hacienda y Crédito Público y el C. Alejandro Rodríguez Guido, Jefe del Departamento de Zonas Costeras, en representación del Mtro. Ricardo Javier Cárdenas Gutiérrez, titular de la oficina de Representación de la SEMARNAT en el Estado de Baja California, dichos integrantes del Comité Técnico del Fondo ZOFEMAT de Playas de Rosarito, se reunieron para celebrar Sesión Extraordinaria del Ejercicio 2024.

PRIMER PUNTO DEL ORDEN DEL DÍA.- Lista de asistencia y en su caso declaración de Quórum Legal.- En uso de la voz, la Mtra. Joscelyn Aleyda Delgado Galindo, Directora de Contabilidad gubernamental, en representación del Mtro. Marco Antonio Moreno Mexía, Secretario de Hacienda del Gobierno del Estado de B.C., procede a la verificación de los asistentes según lista de asistencia, encontrándose que existe quórum legal, por lo tanto los acuerdos que aquí se establezcan tendrán validez plena.-----

SEGUNDO PUNTO DEL ORDEN DEL DÍA. - Bienvenida por parte del Presidente del Comité Técnico. - En uso de la voz la Mtra. Joscelyn Aleyda Delgado Galindo, como representante del Presidente del Comité Técnico, da la bienvenida a los integrantes del Comité Técnico e invitados. -----

TERCER PUNTO DEL ORDEN DEL DÍA.- Lectura del orden del día para su presentación y aprobación en su caso.-

La Mtra. Joscelyn Aleyda Delgado Galindo procede a dar lectura al orden del día propuesto:

ORDEN DEL DÍA

1. Lista de Asistencia y en su caso declaración de Quórum Legal.
2. Bienvenida por parte del Presidente del Comité Técnico.
3. Lectura del orden del día para su presentación y aprobación en su caso.
4. Presentación, Análisis y Aprobación en su caso de los Programas Operativos anuales 2025.
5. Presentación, Análisis y Aprobación en su caso del Proyecto de Presupuesto de Ingresos y Egresos 2025.
6. Lectura de Acuerdos.
7. Clausura de la Sesión.

Una vez leído el orden día, se aprueba por unanimidad de votos el orden del día. -----

CUARTO PUNTO DEL ORDEN DEL DÍA.- Presentación, Análisis y Aprobación en su caso de los **Programas Operativos Anuales 2025.-** En uso de la voz La Mtra. Daniela Lizbeth Urias Barajas Tesorera Municipal de Playas de Rosarito, en representación de Mtra. Maria del Rocio Adame Muñoz, Presidenta Municipal de Playas de Rosarito, presenta los Programas Operativos 2025. Siendo aprobados por unanimidad de votos de los miembros del Comité Técnico del Fondo ZOFEMAT.-----

QUINTO PUNTO DEL ORDEN DEL DÍA.- Presentación, Análisis y Aprobación en su caso del Proyecto de Presupuesto de Ingresos y Egresos 2025.- En uso de la voz La Mtra. Daniela Lizbeth Urias Barajas Tesorera Municipal de Playas de Rosarito, en representación de Mtra. Maria del Rocio Adame Muñoz, Presidenta Municipal de Playas de Rosarito, presenta el Proyecto de Presupuesto de Ingresos por un monto de \$6,000,000.00 de pesos para el ejercicio fiscal 2025 y un Proyecto de Presupuesto de Egresos 2025 por \$6,000,000.00 de pesos, distribuidos en los cuatro programas de Fondo ZOFEMAT aprobados, quedando de la siguiente manera, Programa de Administración \$334,300.00 pesos, Programa Mantenimiento, Conservación y Limpieza de la Zona Federal \$4,178,700.00 pesos, Programa Vigilancia de la Zona Federal \$811,000.00 pesos y el Programa Administración, Proyecto Censo de Ocupantes de la Playa, ZOFEMAT \$676,000.00 pesos. Siendo aprobados por unanimidad de votos de los miembros del Comité Técnico del Fondo ZOFEMAT.-----

SEXTO PUNTO DEL ORDEN DEL DÍA.- Lectura de Acuerdos

- 1 Aprobado el orden del día realizando la modificación solicitada por los miembros del Comité Técnico de solo poner Sesión Extraordinaria
- 2 Presentar a los miembros del Comité Técnico para su aprobación las especificaciones de los equipos (computadoras) que se van a adquirir, y una vez definidas presentar las 3 cotizaciones para su aprobación.

Siendo aprobados los acuerdos por unanimidad de votos de los miembros del Comité Técnico del Fondo ZOFEMAT.-----

SÉPTIMO PUNTO DEL ORDEN DEL DÍA.- Clausura de la Sesión.

En uso de la voz La Mtra. Joscelyn Aleyda Delgado Galindo, Directora de Contabilidad Gubernamental, en representación del **Mtro. Marco Antonio Moreno Mexía**, siendo las **15:56** horas del día lunes 16 de Diciembre de 2024, se da por concluida la Sesión Extraordinaria del Comité Técnico del Fondo para la Vigilancia, Administración, Mantenimiento, Preservación y Limpieza de Zona Federal Marítimo Terrestre del Municipio de Playas de Rosarito, Baja California.-----

INTEGRANTES DEL COMITÉ TÉCNICO DEL FONDO ZOFEMAT

MTRA. JOSCELIN ALEYDA DELGADO GALINDO
DIRECTORA DE CONTABILIDAD GUBERNAMENTAL
EN REPRESENTACIÓN DEL MTRO. MARCO ANTONIO MORENO MEXÍA,
SECRETARIO DE HACIENDA DEL GOBIERNO DEL ESTADO DE BAJA CALIFORNIA.

C. ALEJANDRO RODRIGUEZ GUIDO
JEFE DEL DEPARTAMENTO DE ZONAS COSTERAS, EN REPRESENTACIÓN DEL MTRO. RICARDO JAVIER
CÁRDENAS GUTIÉRREZ, TITULAR DE LA OFICINA DE REPRESENTACIÓN DE LA SEMARNAT EN EL
ESTADO DE BAJA CALIFORNIA

LIC. MARIELA REYES GUATEMALA
ADMINISTRADORA DESCONCENTRADA JURÍDICA DE BAJA CALIFORNIA "2"
DEL SERVICIO DE ADMINISTRACIÓN TRIBUTARIA
EN REPRESENTACIÓN DE LA SECRETARÍA DE HACIENDA Y CRÉDITO PÚBLICO

MTRA. DANIELA LIZBETH URIAS BARAJAS
TESORERA MUNICIPAL
EN REPRESENTACIÓN DE MTRA. MARIA DEL ROCIO ADAME MUÑOZ
PRESIDENTA MUNICIPAL DE PLAYAS DE ROSARITO, BAJA CALIFORNIA

Estas firmas son parte integrante del Acta de la Sesión Extraordinaria del Fondo ZOFEMAT, celebrada el día 16 de Diciembre de 2024 por modalidad ZOOM.



ZOFEMAT

Zona Federal Marítimo Terrestre

**5. MATRIZ DE
SEGUIMIENTOS DE
ACUERDOS ANTERIORES.**





**MATRIZ
NO. 1**

ACUERDOS DE LA SEGUNDA SESIÓN ORDINARIA CELEBRADA EL DÍA 22 DE ABRIL 2022.

ACUERDO NO. 1	MATRIZ DE SEGUIMIENTO DE ACUERDOS		ESTATUS	FECHA DE CIERRE
	DESCRIPCIÓN	AVANCES Y RESOLUCIÓN		
<p>DEPARTAMENTO RESPONSABLE: ADMINISTRACIÓN</p>	<p>SOLICITUD DE AUTORIZACIÓN PARA INICIAR EL TRAMITE DE BAJA DEL ACTIVO FIJO DE RETROEXCAVADORA CASE MODELO 2000 MOTOR DIESEL.</p>	<p>1.- Se presento Oficio No. ZOFEMAT /069/2022.</p> <p>a).- Se solicito el diagnostico de la retroexcavadora a la Dirección de Servicios Urbanos.</p> <p>b).- Personal de obras públicas realizo la inspección física de las condiciones en que se encuentra la maquinaria.</p> <p>c).- Diagnostico No. 0380, se determino la baja por considerarse incosteable su reparación.</p> <p>d).- En la Segunda Sesión Ordinaria Del Comité Técnico Del Fondo Para La Vigilancia, Administración, Conservación, Mantenimiento Y Limpieza De La Zona Federal Marítimo Terrestre Del H. Ix Ayuntamiento Municipal De Playas De Rosarito, B. C. que se llevo a cabo el viernes 22 de abril del 2022; se aprobó por unanimidad de votos iniciar el tramite de baja.</p>	vigente.	
		<p>2.- Se envió oficio No zofemat/130/2022.</p> <p>a).-Donde se solicita se envió al Comité verificador para que se realice la inspección física para iniciar con el tramite de baja de la maquinaria antes mencionada. Para dar cumplimiento a lo establecido en la Norma Técnica Administrativa No. 10 de BAJA DE BIENSES MUEBLES (ACTIVO FIJO).</p> <p>b.- Se anexan Formatos de DICTAMEN RELATIVO A LA BAJA DE BINES MUEBLES Y ACTA DE BAJA DE ACTIVOS FIJOS para el Comité Verificador.</p>		
		<p>3.- Se envió oficio NO.ZOFEMAT /255/2022</p> <p>a).-Donde se solicito el ESTATUS que guarda el tramite de baja.</p>		



**MATRIZ
NO. 1**

ACUERDOS DE LA SEGUNDA SESIÓN ORDINARIA CELEBRADA EL DÍA 22 DE ABRIL 2022.

ACUERDO NO. 1	MATRIZ DE SEGUIMIENTO DE ACUERDOS		ESTATUS	FECHA DE CIERRE
	DESCRIPCIÓN	AVANCES Y RESOLUCIÓN		
DEPARTAMENTO RESPONSABLE: ADMINISTRACIÓN	SOLICITUD DE AUTORIZACIÓN PARA INICIAR EL TRAMITE DE BAJA DEL ACTIVO FIJO DE RETROEXCAVADORA CASE MODELO 2000 MOTOR DIESEL.	b).-Oficio No. OFM-1904/2022; para darle continuidad así solicitud ante el Comité de Baja de Bienes Muebles, se debe integrar entre otros documentos, el avalúo correspondiente, el cual debe ser emitido por la Comisión Estatal de Avalúos, informándonos personal de la comisión , vía telefónica que el avalúo ya fue elaborado bajo orden de trabajo 12844 mismo que se encuentra en proceso de firma, por lo que será remitido a esta oficina una vez que concluya dicho proceso.	vigente.	
		4.- Oficio No. ZOFEMAT/139/2024		
		Solicitud de avaluo mencionado en oficio OFM-1904/2022, bajo orden de trabajo 12844.		
		a).- Oficio No. OFM-1184/2024, respuesta oficio No. ZOFEMAT/139/2024 solicitando información para el tramite.		
		5.- Oficio No. ZOFEMAT/033/2024, noviembre 2024.		
		Seguimiento al oficio No. OFM-1184/2024, se envió la información solicitada.		
		6.- Oficio No. ZOFEMAT/008/2025 enero 2024.		
		Se solicita seguimiento al oficio No. ZOFEMAT/033/2024, en el que se envió informacin solicitada en oficio No. OFM-1184/2024..		



**MATRIZ
NO. 2**

ACUERDOS DE LA PRIMERA SESION EXTRAORDINARIA CELEBRADA EL DIA 08 DE JULIO DEL 2022.

ACUERDO NO. 1	MATRIZ DE SEGUIMIENTO DE ACUERDOS		ESTATUS	FECHA DE CIERRE
	DESCRIPCIÓN	AVANCES Y RESOLUCIÓN		
<p>DEPARTAMENTO RESPONSABLE: ADMINISTRACIÓN</p>	<p>SOLICITUD DE AUTORIZACIÓN PARA INICIAR EL TRAMITE DE VENTA DE LAS UNIDADES COMO CHATARRA DEL DICTAMEN VII-AP-004/2018, APROBADA POR CABILDO</p>	<p>1.- Se solicitó la venta como chatarra de las diez unidades en aprobadas para baja en cabildo .</p> <p>a).- En la primera Sesión extraordinaria Del Comité Técnico Del Fondo Para La Vigilancia, Administración, Conservación, Mantenimiento Y Limpieza De La Zona Federal Marítimo Terrestre Del H. Ix Ayuntamiento Municipal De Playas De Rosarito, B. C. que se llevo a cabo el viernes 8 de julio del 2022; se aprobó por unanimidad de votos iniciar el tramite para venta como chatarra de las nueve unidades aprobadas por cabildo..</p> <p>2.- Se envió oficio No zofemat/203/2022.</p> <p>a).-Donde se solicita se realice el AVALUO de las unidades para dar continuidad al tramite de venta como chatarra.</p> <p>3.- Se envió oficio NO.ZOFEMAT/234/2022</p> <p>a).-Donde se solicitó copia certificada de las bajas y documentación que se encuentra en los expedientes de las unidades para realizar los avalúos actualizados que nos solicita la COMISIÓN DE AVALUOS DEL ESTADO.</p> <p>4.- Se envió oficio NO.ZOFEMAT/235/2022</p> <p>a).-Donde se solicitó el diagnostico mecánico de las bajas y documentación que se encuentra en los expedientes de las unidades para realizar los avalúos actualizados que nos solicita la COMISIÓN DE AVALUOS DEL ESTADO.</p> <p>5.- Se envió oficio NO.ZOFEMAT/252/2022</p> <p>a).-Donde se solicitó LA EXENCIÓN DE PAGO DE DERECHOS DE CONTROL VEHICULAR, EL IMPUESTO SOBRE LA TENENCIA O USO DE VEHICULOS ASI COMO LA BAJA DE PLACAS Y TARJETAS DE CIRCULACIÓN.</p> <p>6.- Se envió oficio NO.ZOFEMAT/256/2022</p> <p>a).-Donde se solicitó el ESTATUS que guarda el tramite de las unidades para venta como chatarra.</p> <p>b).- Oficio No. OFM-1905/2022; Para realizar por segunda ocasión el proceso de los vehículos aprobados para baja, se deberá contar con el avalúo vigente, por lo que se solicito su expedición a la Comisión Estatal de Avalúos, sin embargo, se nos informo que, para estar en condiciones de elaborarlos, deberá integrarse además del avalúo elaborado en el año 2018, el dictamen mecánico actual y tarjetas de circulación.</p> <p>7.- Se envió oficio NO.ZOFEMAT/064/2024</p> <p>Donde se solicita se realice el AVALUO de las unidades para dar continuidad al tramite de venta como chatarra, anexando en el mismo copia certificada de tarjetas de circulación de la unidades dadas de BAJA y copia de Diagnosticos mecanicos.</p>	<p>Vigente</p>	



ZOFEMAT

Zona Federal
Marítimo Terrestre

COMITÉ TÉCNICO DEL FONDO PARA LA VIGILANCIA, ADMINISTRACION, MANTENIMIENTO,
CONSERVACION Y LIMPIEZA DE LA ZONA FEDERAL MARITIMO TERRESTRE

**MATRIZ
NO. 2**

ACUERDOS DE LA PRIMERA SESION EXTRAORDINARIA CELEBRADA EL DIA 08 DE JULIO DEL 2022.

ACUERDO NO. 1	MATRIZ DE SEGUIMIENTO DE ACUERDOS		ESTATUS	FECHA DE CIERRE
	DESCRIPCIÓN	AVANCES Y RESOLUCIÓN		
DEPARTAMENTO RESPONSABLE: ADMINISTRACIÓN	SOLICITUD DE AUTORIZACIÓN PARA INICIAR EL TRAMITE DE VENTA DE LAS UNIDADES COMO CHATARRA DEL DICTAMEN VII-AP-004/2018, APROBADA POR CABILDO	8.- Se recibio oficio OFM-0796/2024 En el cual la Oficialia Mayor nos remite el oficio C2203247MX de la comision estatal de avaluos solicitado Oficialía Mayor nos solicito vía telefónica fotos de cada unidad y kilometraje para proseguir con el avaluó solicitado	Vigente	
		9.- Oficio No. OFM-0797/2024 Respuesta oficio No. ZOFEMAT/064/2024, nos solicitan requisitos o información.		
		10.- Oficio No. ZOFEMAT-034/2024 Respuesta oficio No. OFM-0797/2024. Se envia la informacion solicitada.		
		11.- Oficio No. ZOFEMAT-009/2025.		
		Se solicita seguimiento al oficio No. ZOFEMAT/034/2024, en el que se envió información solicitada en oficio No. OFM-0797/2024.		



ZOFEMAT
Zona Federal Marítima Terrestre

**COMITÉ TÉCNICO DEL FONDO PARA LA VIGILANCIA, ADMINISTRACIÓN,
MANTENIMIENTO, PRESERVACIÓN Y LIMPIEZA DE LA ZONA FEDERAL
MARÍTIMO TERRESTRE**

MATRIZ
NO. 3

ACUERDOS PUNTO 2, DE LA 3ERA SESIÓN ORDINARIA CELEBRADA EL DÍA 20 DE AGOSTO DEL 2024

ACUERDO 1	NO.	MATRIZ DE SEGUIMIENTO DE ACUERDOS		ESTATUS	FECHA DE CIERRE
		DESCRIPCIÓN	AVANCES Y RESOLUCIÓN		
DEPARTAMENTO RESPONSABLE: ADMINISTRACIÓN		Establecer el Municipio y la SEMARNAT fecha para capacitación del personal del Programa de Censos, en la primera quincena del mes de octubre del 2024	<p>Oficio ZOFEMAT 007/2024 de fecha 10 de Octubre del 2024, dirigido a MTRO. RICARDO JAVIER CARDENAS GUTIERREZ OFICINA DE REPRESENTACIÓN FEDERAL DE SEMARNAT, BAJA CALIFORNIA, en el cual se solicita fecha para los cursos de CAPACITACIÓN para el personal de Programa de CENSOS.</p>	concluida	22 de noviembre del 2024
			<p>Oficio ORBC/SGPA/UEAC/2453/2024 de fecha 14 de Octubre del 2024, dirigido a MTRA. DANIELA LIZBETH URIAS BARAJAS, TESORERA MUNICIPAL DE PLAYAS DE ROSARITO, BAJA CALIFORNIA, en el cual se propone fecha para los cursos de CAPACITACIÓN para el personal de Programa de CENSOS los días 29 y 30 de Octubre del 2024, quedando sin efecto debido a que la fecha de la Sesión se realizó el día 30 y aun no se cuenta con el personal de censadores contratado.</p>		
			<p>Oficio ZOFEMAT 007/2024 de fecha 10 de Octubre del 2024, dirigido a MTRO. RICARDO JAVIER CARDENAS GUTIERREZ OFICINA DE REPRESENTACIÓN FEDERAL DE SEMARNAT, BAJA CALIFORNIA, en el cual se solicita fecha para los cursos de CAPACITACIÓN para el personal de Programa de CENSOS</p>		
			<p>Se recibió oficio ORBC/SGPA/UEAC/2453/2024 en el que informa que el curso de capacitación se puede llevar a cabo los días 29 y 30 de octubre del 2024, en un horario de 12:00 a 17:00 hrs. En la sala de juntas de las oficinas de SEMARNAT en Ensenada, quedando sin efecto ya que el día 30 de octubre se llevo a cabo la Cuarta Sesión Ordinaria de Playas de Rosarito. En la Sesión se acordó nueva fecha por la Tesorería y SEMARNAT, quedando los días 7 y 8 fecha que se modificó debido a una Sesión de otro Municipio.</p>		
			<p>Se recibió oficio ORBC/SGPA/UEAC/2609/2024, en el que informa que el curso de capacitación se puede llevar a cabo los días 21 y 22 de Noviembre del 2024, en un horario de 12:00 a 17:00 hrs. En la sala de juntas de las oficinas de SEMARNAT en Ensenada.</p>		
			La SEMARNAT realizó el curso con el personal de ZOFEMAT(3 censadores), los días acordados (FOTOS)		



ZOFEMAT
Zona Federal Marítimo Terrestre

**COMITÉ TÉCNICO DEL FONDO PARA LA VIGILANCIA, ADMINISTRACIÓN,
MANTENIMIENTO, PRESERVACIÓN Y LIMPIEZA DE LA ZONA FEDERAL MARÍTIMO
TERRESTRE**

**MATRIZ
NO. 5**

ACUERDO PUNTO 5, DE LA 3ERA SESIÓN ORDINARIA CELEBRADA EL DÍA 20 DE AGOSTO DEL 2024

ACUERDO NO. 1	MATRIZ DE SEGUIMIENTO DE ACUERDOS		ESTATUS	FECHA DE CIERRE
	DESCRIPCIÓN	AVANCES Y RESOLUCIÓN		
DEPARTAMENTO RESPONSABLE: ADMINISTRACIÓN	Solicitud de dictamen de Protección civil Municipal y Estatal de la situación que guardan los baños ubicados en la Zona Federal para estar en posibilidad de opinar sobre su destino, en relación al Punto 10) Asuntos Generales	<p>Oficio ZOFEMAT 205/2024 de fecha 30 de Agosto del 2024 dirigido a CAP. CARLOS ARTURO GARCIA AMES Director de Protección Civil y Bomberos de Playas de Rosarito, B.C., solicitando DICTAMEN MUNICIPAL de las condiciones que guardan los baños publicos ubicados en al Zona Federal a un costado del estacionamiento del DIF. A la fecha NO hemos recibido respuesta</p>	Vigente	
		<p>Oficio ZOFEMAT 206/2024 de fecha 30 de Agosto del 2024 dirigido a DR. JOSE SALVADOR CERVANTES HERNANDEZ, Director de la Coordinación Estatal de Protección Civil del Estado de B.C., solicitando DICTAMEN de las condiciones que guardan los baños publicos ubicados en al Zona Federal a un costado del estacionamiento del DIF. Se envió por valija y NO fue recibido ni devuelto.</p>		
		<p>Oficio ZOFEMAT 011/2024 de fecha 16 de Octubre del 2024 dirigido a DR. JOSE SALVADOR CERVANTES HERNANDEZ, Director de la Coordinación Estatal de Protección Civil del Estado de B.C., solicitando DICTAMEN de las condiciones que guardan los baños publicos ubicados en al Zona Federal a un costado del estacionamiento del DIF.</p>		
		<p>El día martes 29 de Octubre nos reunimos Allen Nohe Campoy, Janeth Cruz y Martha Granillo personal de ZOFEMAT y personal de Protección Civil del Estado Ing. Alicia Cruz para llevar a cabo la revisión física del inmueble, quedando de emitir su opinión en aproximadamente 1 semana</p>		
		<p>El día viernes 08 de Noviembre se recibio el Oficio Tij/2308/24 de la Coordinación Estatal de Protección Cívil, en el cual se emite una propuesta para los baños.</p>		



ZOFEMAT

Zona Federal Marítimo Terrestre

**f) CONCILIACIONES
BANCARIAS DE
Octubre a Diciembre 2024**





ZOFEMAT
Zona Federal Marítimo Terrestre

10mo. AYUNTAMIENTO DE PLAYAS DE ROSARITO, BAJA CALIFORNIA
COMITÉ TÉCNICO DEL FONDO PARA LA VIGILANCIA, ADMINISTRACIÓN, MANTENIMIENTO, PRESERVACIÓN Y
LIMPIEZA DE LA ZONA FEDERAL MARÍTIMO TERRESTRE.

CONCILIACIÓN BANCARIA AL 31 DE OCTUBRE DEL 2024

BANORTE	
CTA. BANCARIA:	0298494914 (ZOFEMAT)
CTA. CONTABLE:	1.1.1.2.1.11.2.1

SALDO DEL BANCO 31 DE OCTUBRE DEL 2024 \$ **951,813.71**

(MÁS) CARGOS DEL BANCO NO CONSIDERADOS POR NOSOTROS \$ -

(MENOS) CREDITOS DEL BANCO NO CONSIDERADOS POR NOSOTROS \$ -

(MÁS) CARGOS NUESTROS NO CONSIDERADOS POR EL BANCO

(MENOS) CREDITOS NUESTROS NO CONSIDERADOS POR EL BANCO \$ -

FECHA	CXP	CHEQUE/SPEI	IMPORTE
-------	-----	-------------	---------

SALDO EN CONCILIACIÓN	951,813.71
SALDO EN AUXILIARES	\$ 951,813.71
DIF. EN CONCILIACIÓN	\$ -

ELABORÓ:

ING. MARTHA GRANILLO DUARTE
AUXILIAR ADMINISTRATIVO

REVISÓ:

C.P. MARIA ARACELI COVARRUBIAS HERNANDEZ
DIRECTORA DE CONTABILIDAD

AUTORIZO:

MTRA. DANIELA LIZBETH URIAS BARAJAS
TESORERO MUNICIPAL



AYUNTAMIENTO MUNICIPAL DE PLAYAS DE ROSARITO BC
 CALLE JOSE HAROZ AGUILAR 2000

 VILLA TURISTICA
 PLAYAS DE ROSARITO BCN. C.P. 22707
 SUCURSAL: 8716 TIJUANA ROSARITO
 TIPO DE ENVÍO: CORREO

 NO. DE CLIENTE: 19050441
 RFC: AMP981201HJ4

 DATOS DE SUCURSAL:
 PLAZA: 9791 PLAZA TIJUANA
 DIRECCIÓN: BENITO JUAREZ ESQ. CLEOFAS RUIZ 0000 CENTRO
 TELÉFONO: 6123629

INFORMACIÓN DEL PERIODO

Periodo	Del 01/Octubre/2024 al 31/Octubre/2024
Fecha de corte	31/Octubre/2024
Moneda	PESOS

RESUMEN INTEGRAL

Producto	No. de Cuenta	CLABE	Saldo anterior	Saldo al corte
ENLACE GLOBAL PM C/INTERESES	0298494914	072 028 00298494914 3	\$452,410.21	\$951,813.71
INVERSION ENLACE NEGOCIOS	0404283375	072 028 00404283375 9	\$0.00	\$0.00
MESA DE DINERO/FONDO INVERSION	0503729273		\$6,691,427.28	\$6,744,100.91
TOTAL			\$7,143,837.49	\$7,695,914.62

DETALLE
ENLACE GLOBAL PM C/INT.
INVERSION ENLACE NEGOCIOS
Resumen del periodo

Saldo inicial del periodo	\$ 452,410.21	\$0.00
+ Total de depósitos	\$ 898,281.00	\$0.00
- Total de retiros	\$ 398,230.23	\$0.00
+ Intereses Netos Ganados	\$ 146.17	\$0.00
- Total de comisiones Cobradas / Pagadas	\$ 684.00	\$0.00
- IVA sobre comisiones (16%)	\$ 109.44	\$0.00
- Intereses Cobrados / Pagados	\$ 0.00	\$0.00
Saldo actual	\$ 951,813.71	\$0.00
Saldo disponible al día*	\$ 951,813.71	\$0.00

Saldo Promedio

Saldo promedio mínimo	\$ 10,000.00	\$0.00
En el Periodo 01 Oct al 31 Oct:	\$ 606,235.53	\$0.00
Días que comprende el periodo	31	31

Intereses devengados

Tasa Bruta Anual	0.28%	0.00%
Interés Tasa Bruta Anual	\$ 146.17	\$0.00
Retención de ISR	\$ 0.00	\$0.00
INTERESES NETOS GANADOS	\$ 146.17	\$0.00

Saldo no disponible al día

Depósitos de Cheques S.B.C.	\$0.00
Ret. Garantía Líquida	\$0.00
Comisiones pendientes de aplicar	\$0.00
Compras no aplicadas	\$0.00
TOTAL	\$0.00

Resumen de comisiones

Cheques girados	38
Cheques girados sin comisión	0
Cheques girados con comisión	38
Importe de la comisión	\$ 684.00
Por cheques devueltos	\$ 0.00
Otras comisiones	\$ 0.00

ENLACE GLOBAL PM C/INTERESES
 (Saldo inicial de \$452,410.21)


DEPÓSITOS	\$898,281.00
RETIROS	\$398,230.23
COMISIONES	\$684.00
OTROS CARGOS	\$109.44
SALDO FINAL	\$951,813.71

Línea Directa para su empresa:

 Ciudad de México: (55) 5140 5640 | Monterrey: (81) 8156 9640 | Guadalajara: (33) 3669 9040 | Resto del país: 800 - DIRECTA (3473282) | Visita nuestra página: www.banorte.com
 Banco Mercantil del Norte S.A. Institución de Banca Múltiple Grupo Financiero Banorte, Av. Revolución No. 3000, Colonia La Primavera C.P.64830, Municipio Monterrey
 Nuevo Leon. RFC BMM930209927

DETALLE DE MOVIMIENTOS (PESOS) ▼

Enlace Global Pm C/Intereses

FECHA	DESCRIPCIÓN / ESTABLECIMIENTO	MONTO DEL DEPOSITO	MONTO DEL RETIRO	SALDO
30-SEP-24	SALDO ANTERIOR			452,410.21
08-OCT-24	TRASPASO A CUENTA DE TERCEROS 0000081024 IVA:00000000.00 , A LA CUENTA: 0141274098 CXP527 CTE8817 COMBUSTIBLE X STICKERS AL R.F.C. MME9407139R4		10,000.00	442,410.21
08-OCT-24	TRASPASO A CUENTA DE TERCEROS 0000081024 IVA:00000000.00 , A LA CUENTA: 0141274098 CXP526 CTE8740 COMBUSTIBLE X STICKERS AL R.F.C. MME9407139R4		20,000.00	422,410.21
10-OCT-24	COMPRA ORDEN DE PAGO SPEI 0101024 =REFERENCIA CTA/CLABE: 012914002016557959, BEM SPEI BCO:012 BENEF:RECOLECTORA DE DESECHOS Y RESID (DATO NO VERIF POR ESTA INST), CXP 453 RECOLECTORA DE DESECHOS Y RESID CVE RASTREO: 8846APR1202410103439710568 RFC: RDR891221138 IVA: 000000000000.00 BBVA BANCOMER HORA LIQ: 15:12:15		26,780.65	395,629.56
10-OCT-24	COMPRA ORDEN DE PAGO SPEI 0101024 =REFERENCIA CTA/CLABE: 021028040147393950, BEM SPEI BCO:021 BENEF:JUAN JESUS GARATE MONTER (DATO NO VERIF POR ESTA INST), CXP 509 BOLSAS DE BASURA CVE RASTREO: 8846APR1202410103439710573 RFC: GAMJ631108JD2 IVA: 000000000000.00 HSBC HORA LIQ: 15:12:16		27,920.16	367,709.40
10-OCT-24	COMPRA ORDEN DE PAGO SPEI 0101024 =REFERENCIA CTA/CLABE: 012028001959139774, BEM SPEI BCO:012 BENEF:INTERNATIONAL MRS S DE RL DE C (DATO NO VERIF POR ESTA INST), CXP 529 ARRENDAMIENTO DE IMPRESORA CVE RASTREO: 8846APR202410103439710575 RFC: IMC1312274ZA IVA: 000000000000.00 BBVA BANCOMER HORA LIQ: 15:12:16		1,300.00	366,409.40
10-OCT-24	DEV.SPEIESTRUCTURA INF ADIC IN REFERENCIA:0101024 MOT DEV:G ESTRUCTURA INF ADIC INCORRECTA BCO:40012 BENEFIC:RECOLECTORA DE DESECHOS Y RESIDUOS KING ORDENANTE:AYUNTAMIENTO MUNICIPAL DE PLAYAS DE ROSA CVE.RASTR: 8846APR1202410103439710568 HORA LIQ: 15:12:27 hrs.		26,780.65	393,190.05
16-OCT-24	CHEQUE PAGADO 0004414		5,895.35	387,294.70
16-OCT-24	CHEQUE PAGADO 0004416		5,895.35	381,399.35
16-OCT-24	CHEQUE PAGADO 0004401 DEPOSITO A CTA. 1182802866 RFC CAMO940517AX3		6,305.75	375,093.60
16-OCT-24	CHEQUE PAGADO 0004403 DEPOSITO A CTA. 1226403961 RFC ROAE010130JL3		6,305.75	368,787.85
16-OCT-24	CHEQUE PAGADO 0004415		5,895.35	362,892.50
16-OCT-24	CHEQUE PAGADO 0004411		5,477.52	357,414.98
16-OCT-24	CHEQUE PAGADO 0004412		5,477.52	351,937.46
16-OCT-24	CHEQUE PAGADO 0004417		11,439.46	340,498.00
16-OCT-24	CHEQUE PAGADO 0004408		5,477.52	335,020.48
16-OCT-24	CHEQUE PAGADO 0004404		6,305.75	328,714.73
16-OCT-24	CHEQUE PAGADO 0004410		5,477.52	323,237.21
16-OCT-24	CHEQUE PAGADO 0004407		5,477.52	317,759.69
16-OCT-24	CHEQUE PAGADO 0004402		6,305.75	311,453.94
16-OCT-24	CHEQUE PAGADO 0004409		5,477.52	305,976.42
16-OCT-24	CHEQUE PAGADO 0004406		5,477.52	300,498.90
16-OCT-24	CHEQUE PAGADO 0004405		5,477.52	295,021.38
16-OCT-24	CHEQUE PAGADO 0004419		5,477.52	289,543.86
16-OCT-24	CHEQUE PAGADO 0004418		5,477.52	284,066.34
16-OCT-24	CHEQUE PAGADO 0004413 DEPOSITO A CTA. 1234196183 RFC GOPJ710830QG1		5,895.35	278,170.99
18-OCT-24	CHEQUE PAGADO 0004420		4,382.00	273,788.99
21-OCT-24	TRASPASO A CUENTA DE TERCEROS 0000211024 IVA:00000000.00 , A LA CUENTA: 0141274098 CXP533 COMBUSTIBLE 8740 AL R.F.C. MME9407139R4		45,000.00	228,788.99
22-OCT-24	085903140614329641 SPEI RECIBIDO, BCO:0002 BANAMEX HR LIQ: 14:41:09 DEL CLIENTE GOBIERNO DEL ESTADO DE BAJA CALIFO DE LA CLABE 002020043072798657 CON RFC GEB4603194H7 CONCEPTO: ZOFEMAT REFERENCIA: 2263784 CVE RAST: 085903140614329641	299,427.00		528,215.99
22-OCT-24	085903140624329645 SPEI RECIBIDO, BCO:0002 BANAMEX HR LIQ: 14:41:09 DEL CLIENTE GOBIERNO DEL ESTADO DE BAJA CALIFO DE LA CLABE 002020043072798657 CON RFC GEB4603194H7 CONCEPTO: ZOFEMAT REFERENCIA: 2263782 CVE RAST: 085903140624329645	299,427.00		827,642.99
22-OCT-24	085903140604329647 SPEI RECIBIDO, BCO:0002 BANAMEX HR LIQ: 14:41:09 DEL CLIENTE GOBIERNO DEL ESTADO DE BAJA CALIFO DE LA CLABE 002020043072798657 CON RFC GEB4603194H7 CONCEPTO: ZOFEMAT REFERENCIA: 2263783 CVE RAST: 085903140604329647	299,427.00		1,127,069.99
23-OCT-24	TRASPASO A CUENTA DE TERCEROS 0000231024 IVA:00000000.00 , A LA CUENTA: 0141274098 CXP534 COMBUSTIBLE POR STICKERS NO CLIENTE 8817 AL R.F.C. MME9407139R4		15,000.00	1,112,069.99

Línea Directa para su empresa:

 Ciudad de México: (55) 5140 5640 | Monterrey: (81) 8156 9640 | Guadalajara: (33) 3669 9040 | Resto del país: 800 - DIRECTA (3473282) | Visita nuestra página: www.banorte.com

Banco Mercantil del Norte S.A. Institución de Banca Múltiple Grupo Financiero Banorte, Av. Revolución No. 3000, Colonia La Primavera C.P.64830, Municipio Monterrey

Nuevo León RFC: 85MN930209927

DETALLE DE MOVIMIENTOS (PESOS) (CONTINUACIÓN) ▼
Enlace Global Pm C/Intereses

FECHA	DESCRIPCIÓN / ESTABLECIMIENTO	MONTO DEL DEPOSITO	MONTO DEL RETIRO	SALDO
28-OCT-24	COMPRA ORDEN DE PAGO SPEI 0281024 =REFERENCIA CTA/CLABE: 012028001044900614, BEM SPEI BCO:012 BENEF:RENDIMIENTO EN MOVIMIENTO S A (DATO NO VERIF POR ESTA INST), CXP552 SERV POR MANT Y REP UNID 23 001 CVE RASTREO: 8846APR1202410283486024687 RFC: RMO160121TN7 IVA: 000000000000.00 BBVA BANCOMER HORA LIQ: 12:03:45		13,684.95	1,098,385.04
28-OCT-24	COMPRA ORDEN DE PAGO SPEI 0281024 =REFERENCIA CTA/CLABE: 012020001432043246, BEM SPEI BCO:012 BENEF:AUTO PRODUCTOS DE LA COSTA SA D (DATO NO VERIF POR ESTA INST), CXP554 REPARACION UNIDAD 21 002 CVE RASTREO: 8846APR2202410283486024695 RFC: APC031125A4A IVA: 000000000000.00 BBVA BANCOMER HORA LIQ: 12:03:45		28,168.54	1,070,216.50
28-OCT-24	COMPRA ORDEN DE PAGO SPEI 0281024 =REFERENCIA CTA/CLABE: 012028001044900614, BEM SPEI BCO:012 BENEF:RENDIMIENTO EN MOVIMIENTO S A (DATO NO VERIF POR ESTA INST), CXP553 SERV POR MANT Y REP UNID 23 002 CVE RASTREO: 8846APR2202410283486024700 RFC: RMO160121TN7 IVA: 000000000000.00 BBVA BANCOMER HORA LIQ: 12:03:45		9,417.86	1,060,798.64
30-OCT-24	CHEQUE PAGADO 0004422 DEPOSITO A CTA. 1182802866 RFC CAMO940517AX3		6,305.75	1,054,492.89
31-OCT-24	CHEQUE PAGADO 0004437		5,109.30	1,049,383.59
31-OCT-24	CHEQUE PAGADO 0004436		5,895.35	1,043,488.24
31-OCT-24	CHEQUE PAGADO 0004425		6,305.75	1,037,182.49
31-OCT-24	CHEQUE PAGADO 0004426		5,477.52	1,031,704.97
31-OCT-24	CHEQUE PAGADO 0004423		6,305.75	1,025,399.22
31-OCT-24	CHEQUE PAGADO 0004430		5,477.52	1,019,921.70
31-OCT-24	CHEQUE PAGADO 0004424		6,305.75	1,013,615.95
31-OCT-24	CHEQUE PAGADO 0004434		5,477.52	1,008,138.43
31-OCT-24	CHEQUE PAGADO 0004435		5,895.35	1,002,243.08
31-OCT-24	CHEQUE PAGADO 0004427		5,477.52	996,765.56
31-OCT-24	CHEQUE PAGADO 0004432		5,477.52	991,288.04
31-OCT-24	CHEQUE PAGADO 0004433		5,477.52	985,810.52
31-OCT-24	CHEQUE PAGADO 0004428		5,477.52	980,333.00
31-OCT-24	CHEQUE PAGADO 0004431		5,477.52	974,855.48
31-OCT-24	CHEQUE PAGADO 0004438		5,477.52	969,377.96
31-OCT-24	CHEQUE PAGADO 0004429		5,477.52	963,900.44
31-OCT-24	CHEQUE PAGADO 0004421		11,439.46	952,460.98
31-OCT-24	LIQ.INT.S/TASA LIQ 2024-10-31	146.17		952,607.15
31-OCT-24	COM.CHQ.EXPED. LIQ 2024-10-31		684.00	951,923.15
31-OCT-24	I.V.A. LIQ 2024-10-31		109.44	951,813.71

INVERSION ENLACE NEGOCIOS

FECHA	DESCRIPCIÓN / ESTABLECIMIENTO	MONTO DEL DEPOSITO	MONTO DEL RETIRO	SALDO
30-SEP-24	SALDO ANTERIOR SIN MOVIMIENTOS			0.00

▼ POSICIÓN DE VALORES DE MESA DE DINERO Y SOCIEDADES DE INVERSION ▼
CONTRATO 0503729273

Emisión	Títulos	Precio de Mercado	Tasa	Plazo	Vence	Valor Mercado	Inversion %	Fondo %
POSICION INICIAL 02/10/24								
51 NTECT E7	1,058,646	\$3.802766				\$4,025,783.01	60.16	0.00
51 NTEGUB E7	140,438	\$18.980933				\$2,665,644.27	39.84	0.00
TOTAL VALOR CARTERA INICIAL						\$6,691,427.28	100.00	0.00
POSICION DISPONIBLE 31/10/24								
51 NTECT E7	1,058,646	\$3.832754				\$4,057,529.69	60.16	0.00
51 NTEGUB E7	140,438	\$19.129945				\$2,686,571.22	39.84	0.00
TOTAL VALOR CARTERA DISPONIBLE						\$6,744,100.91	100.00	0.00

Esta información es a manera de resumen, la información detallada de movimientos derivados de su contrato de valores serán plasmados en el Estado de Cuenta correspondiente, el cual se emite por separado a este documento en los términos pactados en el referido contrato.

Línea Directa para su empresa:

Ciudad de México: (55) 5140 5640 | Monterrey: (81) 8156 9640 | Guadalajara: (33) 3669 9040 | Resto del país: 800 - DIRECTA (3473282) | Visita nuestra página: www.banorte.com

Banco Mercantil del Norte S.A. Institución de Banca Múltiple Grupo Financiero Banorte, Av. Revolución No. 3000, Colonia La Primavera C.P.64830, Municipio Monterrey

Nuevo Leon. RFC: BMN930209927

OTROS ▼
Informe de Depósitos en efectivo (IDE) mayores a \$15,000 pesos

Mes:	OCTUBRE de 2024
Excedentes de depósitos	\$ 5,155,899.42
Tipo de Cambio	\$ 20.0208
Resumen por cliente del ejercicio 2024	
Monto de excedente de depósitos	\$ 125,584,664.21

*Los depósitos en efectivo presentados en el presente informe son aquellos que exceden la cantidad de \$15,000 (Quince mil pesos 00/100) de forma acumulada en todas las cuentas bajo titularidad del cliente dentro de un mes calendario.

Ganancia Anual Total (GAT)

NO. DE CUENTA	GAT NOMINAL ¹	GAT REAL ²	(+) INTERESES APLICABLES	(-) TOTAL DE COMISIONES
0404283375	0.00 %	-3.66 %	\$0.00	\$0.00

¹ Antes de Impuestos

² La GAT REAL es el rendimiento que obtendría después de descontar la inflación estimada

MENSAJES IMPORTANTES

EN BANORTE NOS INTERESA MANTENERTE INFORMADO. A PARTIR DEL 21 DE NOVIEMBRE DE 2024, EL CONTRATO DE TU CUENTA TENDRA MODIFICACIONES EN LOS SIGUIENTES CAPITULOS Y CLAUSULAS: (I) CAPITULO PRIMERO: CLAUSULA 2 "DESCRIPCION DE LA OPERACION, CARACTERISTICAS, TERMINOS Y CONDICIONES DE LA CUENTA" Y "DEL SERVICIO DE CHEQUE PROTEGIDO PARA CUENTAS DE DEPOSITO BANCARIO DE DINERO A LA VISTA" (II) SEXTO: SE AÑADE CLAUSULA 23 "TERMINOS Y CONDICIONES DEL SERVICIO DEPOSITO DE CHEQUE MOVIL" (III) OCTAVO: CLAUSULA 9 "CONCERTACION DE OPERACIONES Y RECIBO DE CONFIRMACION DE OPERACION" (IV) NOVENO: CLAUSULA 12 "PAGO DE SERVICIOS Y MODIFICACIONES PARA CARGOS" EN CUMPLIMIENTO CON LA CIRCULAR 4/2023 DE BANCO DE MEXICO EN SUSTITUCION DE LA TIIIE A 28 DIAS SE UTILIZARA LA TIIIE DE FONDEO COMO TASA DE REFERENCIA. PARA MAYOR INFORMACION, CONSULTA TU CONTRATO, CONDICIONES, COMISIONES Y MAS EN LA PAGINA DE LA CONDUSEF WWW.CONDUSEF.GOB.MX O EN WWW.BANORTE.COM. APLICA RESTRICCIONES.

Advertencia: Incumplir sus obligaciones le puede generar comisiones.

El presente estado de cuenta no es un comprobante fiscal.

La fecha de corte coincide con la fecha de terminación del periodo que se señala en el presente estado de cuenta. Las operaciones efectuadas durante los días no laborales o después de la hora de corte de fin de día serán consideradas en nuestra contabilidad como realizadas en el siguiente día hábil bancario. Usted dispone de 90 días después de la fecha de corte para objetar la información contenida en su estado de cuenta, de no hacerlo se asumirá su conformidad al respecto.

Cuando no reciba su estado de cuenta durante los 20 días siguientes de la fecha de corte, y no haya dado instrucciones para que no se le envíe, favor de solicitarlo en su sucursal.

En el caso de avisos de modificaciones al contrato de adhesión, recuerde que, si así lo decide, tiene derecho a solicitar la cancelación de su cuenta dentro de los 30 días naturales posteriores a la notificación recibida, sin responsabilidad alguna a su cargo cubriendo, en su caso, los adeudos que se hayan generado a la fecha.

Aviso de privacidad

Ponemos a su disposición el Aviso de Privacidad en www.banorte.com en el entendido de que su información será tratada con sujeción a los fines establecidos en el referido Aviso de Privacidad.

Consultas, Reclamaciones, y Adaraciones

Banco Mercantil del Norte S.A. Institución de Banca Múltiple, Grupo Financiero Banorte recibe las consultas, reclamaciones o aclaraciones, a través de su **Unidad Especializada de Atención a Usuarios (UNE)**, ubicada en Av. Paseo de la Reforma 195 Piso 1, Colonia Cuauhtémoc, C.P. 06500, Alcaldía Cuauhtémoc, Ciudad de México, Correo electrónico: une@banorte.com, o al Teléfono: **800 627 2292** así como en cualquiera de sus sucursales. En el caso de no obtener una respuesta satisfactoria o en el caso de requerir consultar y/o comparar información sobre comisiones podrá acudir a la Comisión Nacional para la Protección y Defensa de los Usuarios de Servicios Financieros www.condusef.gob.mx con número telefónico de atención en la Ciudad de México (55) 5340 0999 y desde el interior de la República el **800 999 8080**.

Línea Directa para su empresa:

Ciudad de México: (55) 5140 5640 | Monterrey: (81) 8156 9640 | Guadalajara: (33) 3669 9040 | Resto del país: 800 - DIRECTA (3473282) | Visita nuestra página: www.banorte.com

Banco Mercantil del Norte S.A. Institución de Banca Múltiple Grupo Financiero Banorte, Av. Revolución No. 3000, Colonia La Primavera C. P.64830, Municipio Monterrey
 Nuevo León: RFC BMN930209927

Referencia de Abreviaturas

ABO	Abono	COM	Comisión	EDO	Estado	O/B	Otro Banco
ATM	Cajero Automático	CONS	Consulta	I.S.R	Impuesto Sobre la Renta	PZO	Plazo
BTE	Banorte	CPA	Compra	I.V.A	Impuesto al Valor Agregado	R.F.C	Registro Federal de Causantes
CAM	Cámara de compensación	CTA	Cuenta	INT	Interés (es)	REV	Reverso
CAP	Capital	DEP	Depósito	INTBC	Interbancaria	S.B.C	Saldo salvo Buen Cobro
CHEQ/CHQ	Cheque	DEV	Devolución	INV	Inversión	VEN	Ventanilla
CLABE	Clave Bancaria Estandarizada	DISP	Disposición/Dispersión	LIQ	Liquidación (Pago)		



Los productos anteriormente descritos se encuentran protegidos por el Instituto para la Protección del Ahorro Bancario (IPAB) hasta por un monto equivalente a 400,000 UDI por cliente, por institución. Lo anterior de conformidad con las disposiciones legales que regulan a dicho Instituto. Vista la página www.ipab.org.mx

COMPROBANTE FISCAL DIGITAL

0298494914 - ENLACE GLOBAL PM C/INTERESES

Folio Fiscal: DC02134C-98CB-4F60-BA03-8B28DF81C8A6
No de Serie del Certificado del SAT: 00001000000507237013
No de Serie del Certificado del Emisor: 00001000000708802421
Fecha y hora de certificación: 2024-11-02T10:21:06
Lugar y fecha de elaboración: 64830 2024-10-31
Forma de pago: 03-Transferencia electrónica de fondos

Sello Digital del CFDI:

liQNY2oCDLBUyZvZTK5adOMPQlGrx5JI7IX64pPMXAb2lfXMnwjO1JOr5qNtoHxIRjB09Loo8Wianw5ODVUF3sJnsQ37XQZU2UFIE34jsqPXP0zT8363hlp6GR/849KNGoK25LE7hVFhkFMTFFHObztPiWPrilWoXK9N4JAjfhCFBQb2LnJMbBPA+HpFr6KVtim4jluw0ViLztuKiLRrE6zYGwNKyYj9FnAkEsAiFyBijriyk+/qmK/orNwsHly6EiQU7vmwa/WYw2F4m7nGvk52HrTRqNZL2o9PW079CtzytPjT4EB6MOFsWen/s6MIBNJznb03Lchg0NAfdn1H0Q==

Sello del SAT:

R3ZaELRy+SSPdAec6w14wckpqMvqn1m0CeuxiaKpV05RqH0uHILM+0sqISdFMpt2GuCtOWp2nNQao6CkSE5+OylLH+60s8GrbNYSpTi83m+i8m+YYaPyKCAEjLYXOhMrLFEYIQ/9UMRamuirpyY4v1b+1YcQF3V4of1UBKEjwm5dbhckAfpMKfcazkBpV+vuK694Vm5U1f/slj1t4O+ENfdRHcEvY6Qsy/sP6pdbTWQ5WnuxBAGUeaqtgo+W0wrF9c1wsn94ynbgKThnicHtpOhVaFYnaoMVgythANrJa3ri+DiVy6xqRJA3iaFr+RqCBFIPOuGh+FHSYgLf3h1Q==


Cadena original del complemento de certificación:

||1.1|DC02134C-98CB-4F60-BA03-8B28DF81C8A6|2024-11-02T10:21:06|DCD090706E42||liQNY2oCDLBUyZvZTK5adOMPQlGrx5JI7IX64pPMXAb2lfXMnwjO1JOr5qNtoHxIRjB09Loo8Wianw5ODVUF3sJnsQ37XQZU2UFIE34jsqPXP0zT8363hlp6GR/849KNGoK25LE7hVFhkFMTFFHObztPiWPrilWoXK9N4JAjfhCFBQb2LnJMbBPA+HpFr6KVtim4jluw0ViLztuKiLRrE6zYGwNKyYj9FnAkEsAiFyBijriyk+/qmK/orNwsHly6EiQU7vmwa/WYw2F4m7nGvk52HrTRqNZL2o9PW079CtzytPjT4EB6MOFsWen/s6MIBNJznb03Lchg0NAfdn1H0Q==|00001000000507237013||

Versión CFDI: 4.0

Importe Total: SETECIENTOS NOVENTA Y TRES PESOS 44/100 M.N.

Unidad de Medida: E48-Unidad de servicio

Método de Pago: PUE-Pago en una sola exhibición

Lugar de Expedición: 64830

Régimen Fiscal: 601-General de Ley Personas Morales

Código Postal del Receptor: 22707

Régimen Fiscal del Receptor: 601-General de Ley Personas Morales

Uso del CFDI: G03-Gastos en general

Este documento es una representación impresa de un CFDI

Línea Directa para su empresa:

Ciudad de México: (55) 5140 5640 | Monterrey: (81) 8156 9640 | Guadalajara: (33) 3669 9040 | Resto del país: 800 - DIRECTA (3473282) | Visita nuestra página: www.banorte.com
 Banco Mercantil del Norte S.A. Institución de Banca Múltiple Grupo Financiero Banorte, Av. Revolución No. 3000, Colonia La Primavera C.P.64830, Municipio Monterrey
 Nuevo León. RFC BMN930209927

AYUNTAMIENTO MUNICIPAL DE PLAYAS DE ROSARITO

BC

JOSE HAROZ AGUILAR 2000

VILLA TURISTICA

PLAYAS DE ROSARITO BAJA CALIFORNIA NORTE

CP: 22707

CR: 8716



ESTADO DE CUENTA DE VALORES	
CONTRATO:	0503729273
CUENTA:	0298494914
PERIODO:	OCTUBRE 2024
SUCURSAL:	8716 TIJUANA ROSARITO
RFC:	AMP981201HJ4

ASESOR EJECUTIVO

Asesor: CRISTHIAN CUELLAR TALAMANTE
 Teléfono:
 E-mail: xxx

PERFIL DEL INVERSIONISTA

Tipo de Cliente: No Sofisticado
 Tipo de Servicio: Promoción
 Perfil:

DISTRIBUCIÓN DEL PORTAFOLIO

Mercado	Al 30/Sep/2024	Al 31/Oct/2024	%
Instrumento de Deuda	0.00	0.00	0.00 %
Instrumento de Renta Variable	0.00	0.00	0.00 %
Fondos de Inversión de Deuda	6,691,427.28	6,744,100.91	100.00 %
Fondos de Inversión de Renta Variable	0.00	0.00	0.00 %
Instrumentos Estructurados	0.00	0.00	0.00 %
Efectivo Pendiente por Liquidar	0.00	0.00	0.00 %
Total	6,691,427.28	6,744,100.91	100.00 %

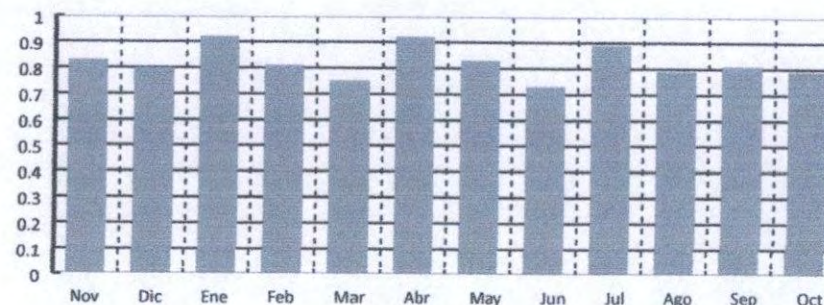


INFORMACIÓN FINANCIERA

Informe de Resultados	Del Mes	Del Año
Valor Cartera Inicial	6,691,427.28	5,537,630.20
Sus Depósitos (+)	0.00	2,859,995.97
Sus Retiros (-)	0.00	2,130,011.34
Valor Cartera Del Periodo	6,691,427.28	6,267,614.83
Valor Cartera al Cierre	6,744,100.91	6,744,100.91
Resultado Generado de la Inversión	52,673.62	476,486.08
Capital Invertido	6,691,427.28	5,590,998.83
Tiempo de Inversión	31	305
Rendimiento después de Comisiones y Gastos por Intermediación	0.79	8.52
Rendimiento Neto	0.79	8.52
Rendimiento Neto Anual	9.14	10.06

RENDIMIENTO DEL PORTAFOLIO

Acumulado 12 meses



DISTRIBUCIÓN DEL GASTO

	Monto	%
Comisiones y Gastos Administrativos	0.00	0.00
Comisiones y Gastos de Intermediación	0.00	0.00
Comisiones y Gastos por Servicios	0.00	0.00
Impuesto Sobre la Renta Retenido	0.00	0.00
Valor de Cartera Liquidada	6,744,100.91	

PRINCIPALES INDICADORES

	Del Mes	Del Año
Cetes 28 Neto Anualizado	9.57	10.92
IP y C de la BMV	-3.46	-11.72
S&P 500 (Efectivo en USD)	-0.99	19.62
Inflación (Mes Anterior)	0.05	4.58
Variación Peso Dólar	2.00	18.43
Tipo de Cambio Fix	20.04	16.92

INFORMACIÓN FISCAL

	Mensual	Anual
I.S.R. Acreditable por Intereses de Fondos de Inversión	0.00	0.00
I.S.R. Retenido por Instrumentos de Deuda	0.00	0.00
IVA	0.00	0.00

Para Operaciones de Mercado de Dinero:

GANANCIA ANUAL TOTAL NETA (GAT)	
'Antes de Impuestos'	
GAT Nomina	GAT Real*
10.29%	6.53%

"La GAT REAL es el rendimiento que obtendrán después de descontar la inflación estimada". Tasas brutas anualizadas antes de impuestos calculadas al 08 de octubre del 2024 sólo para fines informativos y de comparación, estas tasas pueden variar de acuerdo a condiciones de mercado en el momento de la contratación y al monto invertido a partir de \$500,000.00 (monto mínimo de inversión).

Producto garantizado por el IPAB hasta por 400 mil UDI www.ipab.org.mx Titular(es) garantizado(s)
Declaro que el origen de los recursos que entrego para la apertura del producto y/o servicio que estoy solicitando con "EL BANCO", proceden de fuentes lícitas y que son de mi propiedad.
El Banco hace del conocimiento del cliente que, en términos de la Ley de Protección al Ahorro Bancario y las reglas aplicables, únicamente están garantizados por el instituto para la Protección al Ahorro Bancario (IPAB), los depósitos bancarios de dinero a la vista, retirables en días preestablecidos, de ahorro, y a plazo o con previo aviso, así como los préstamos y créditos que acepte la institución, hasta por el equivalente a cuatrocientas mil UDI por persona, cualquiera que sea el número, tipo y clase de dichas obligaciones a su favor y cargo de Banco Mercantil del Norte, S.A. Institución Bancaria Múltiple, Grupo Financiero Banorte*. Para las operaciones en Mesa de Dinero en término aplicará únicamente para lo invertido en pagaré Banorte.
Para efectos del IPAB se consideran titulares garantizando los siguientes: al titular de una cuenta individual, a los titulares o cotitulares de una cuenta solidaria, a los titulares o cotitulares registrados en las cuentas mancomunadas.
"Para el caso de cuentas solidarias, el Instituto para la Protección al Ahorro Bancario (IPAB) cubrirá hasta el monto garantizado a quienes aparezcan en los sistemas de "EL BANCO" como titulares y cotitulares en partes iguales. La cobertura por parte del Instituto para la Protección al Ahorro Bancario (IPAB) de una cuenta solidaria no excederá de cuatrocientas mil UDI por cuenta, cualquiera que sea el número de titulares o cotitulares" o.
En el caso de cuentas mancomunadas: 'se dividirá el monto garantizado de la cuenta entre los titulares o cotitulares, en proporción al porcentaje establecido expresamente y por escrito por los titulares o cotitulares o, en su defecto, conforme a la información relativa que "EL BANCO" mantenga en sus sistemas. En el supuesto que no se haya establecido el porcentaje, se dividirá el saldo en partes iguales. La cobertura por parte del Instituto para la Protección al Ahorro Bancario (IPAB) de una cuenta mancomunada no excederá de cuatrocientas mil UDI por cuenta, cualquiera que sea el número de titulares o cotitulares".

PORTAFOLIO DE INVERSIÓN

G	D/R	Títulos Mes Anterior	Títulos Mes Actual	Emisora/Serie/Cupón	Precio Mes Anterior	Fecha Inicio	Plazo	Tasa o Porcentaje Tenencia	Fecha Vencimiento	Costo Promedio	Precio de Mercado	Valor de Mercado	Porcentaje Inversión	Diferencial Por Valuación del Mes
Fondos de Inversión de Deuda														
	D	1,058,646	1,058,646	51 NTECT E7 0	3.802766			0.0000		3.117185	3.832754	4,057,529.69	60.16	31,746.68
	D	140,438	140,438	51 NTEGUB E7 0	18.980933			0.0000		18.513502	19.129945	2,686,571.22	39.84	20,926.95
Subtotal												6,744,100.91	100.00	
Total												6,744,100.91	100.00	

D=Directo R=Reporto G=Garantía

DETALLE DE MOVIMIENTOS EN EL PERIODO

Día Op.	Día Liq.	Serv. Oper.	Concepto	Emisora/Serie/Cupón	Títulos	Precio	Plazo	Tasa	Costo Promedio	Importe	Comisión	Impuesto I/R	Diferencial por Valuación Operación	Saldo
Saldo Inicial														0.00
			Saldo Final											0.00

FONDOS	CATEGORÍA	CALIFICACIÓN DEL RIESGO
NTEMXN	RVDIS	N/A
NTEPZO1	IDCP	AAA/51(mex)
NTE4	RVDIS	N/A
NTEPZO3	IDCP	AAA/51(mex)
NTEDL5+	RVDIS	N/A
NTEAI	RVDIS	N/A
NTEESG	RVESACCINT	N/A
NTEEURO	IDCPME	AAA/55(mex)
NTERT	RVDIS	N/A
NTESEL	RVESPACC	N/A
NTEUSA	RVESACCINT	N/A
NTE1	RVDIS	N/A
NTE2	RVDIS	N/A
NTE3	RVDIS	N/A
NTECT	IDCP	AAA/51(mex)
NTE4	IDMP	AAA/54(mex)
NTEDL5	IDCPME	AAA/55(mex)
NTEDP	IDMP	AAA/54(mex)
NTEGUB	IDCPGUB	AAA/51(mex)
NTEGUB+	IDCPGUB	AAA/52(mex)
NTEIPC+	RVESACC	N/A
NTELP	IDLP	AAA/55(mex)
NTEMP+	IDMP	AAA/54(mex)
NTEMPG	IDMPGUB	AAA/54(mex)
NTERTD	IDDIS	AAA/54(mex)
NTETR	IDLPGUB	AAA/55(mex)
NTEUSA+	RVESACCINT	N/A
TEMGBIA	IDLP	AA/56(mex)
NTEINT+	RVDIS	N/A
NTEPZO2	IDCP	AAA/51(mex)
NTEDIG	IDCP	AAA/51(MEX)

CATEGORÍA DE LOS FONDOS DE INVERSIÓN

FONDO DE INVERSIÓN EN INSTRUMENTOS DE DEUDA	
IDDISGUB	DISCRECIONAL DEUDA GUBERNAMENTAL
IDLP	LARGO PLAZO
IDLPGUB	LARGO PLAZO GUBERNAMENTAL
IDMP*	MEDIANO PLAZO ESPECIALIZADA EN CEDEVIS
IDMPGUB	MEDIANO PLAZO GUBERNAMENTAL
IDCP	CORTO PLAZO
IDCPME	CORTO PLAZO MONEDA EXTRANJERA
IDCPGUB	CORTO PLAZO GUBERNAMENTAL
IDMP	MEDIANO PLAZO
IDDIS	DISCRECIONAL

FONDO DE INVERSIÓN EN RENTA VARIABLE	
RVDIS	DISCRECIONAL RV
RVESACC	ESPECIALIZADO EN ACCIONES
RVESACCINT	ESPECIALIZADO EN ACCIONES INTERNACIONALES
RVESPRVINT	ESPECIALIZADO EN RENTA VARIABLE INTERNACIONAL

SIGLAS	
Serv Oper	SERVICIO POR OPERACIÓN
AE	ASESORÍA/EJECUCIÓN
PE	PROMOCIÓN/EJECUCIÓN
C/P	COMERCIALIZACIÓN/PROMOCIÓN
E	EJECUCIÓN
N/A	NO APLICA
A	ASESORÍA

INDICADORES

*CETES (NETO) - Rendimiento neto anualizado de Cetes con vencimiento de 28 días. Fuente: VALMER.

Inflación índice que representa la inflación acumulada del año en curso: Fuente: INEGI.

IPyC - índice que representa la evolución del mercado accionario. Variación bursátil de la Bolsa Mexicana de Valores. Fuente: Bloomberg=BMV.

S\500 - índice que representa la capitalización bursátil de 500 grandes empresas cotizadas en EUA, Bolsas NYSE o NASDAQ. Fuente: Bloomberg=Banco de México.

Tipo de Cambio Fix - Cierre del mes. Fuente: Bloomberg=Banco de México.

Variación tipo de cambio Peso/Dólar - Cierre del mes. Fuente: Bloomberg=Banco de México.

ESCALA DE CALIFICACIONES

RIESGO CREDITICIO		RIESGO DE MERCADO
Calidad y diversificación de los activos del portafolio, fuerzas y debilidades de la administración y capacidad operativa		Sensibilidad ante las condiciones cambiantes en los factores del mercado
AAA	Sobresaliente	1 Extremadamente Baja
AA	Alto	2 Baja
A	Bueno	3 Baja Moderada
BBB	Aceptable	4 Moderada
BB	Bajo	5 Moderada Alta
B	Mínimo	6 Alta
		7 Muy Alta

Las inversiones en acciones de nuestros fondos no garantizan rendimientos futuros, ni sus sociedades operadoras son responsables de las pérdidas que el inversionista pueda sufrir como consecuencia de dichas inversiones o asumen el riesgo de las variaciones en el diferencial del precio a favor de los clientes. La publicación de carteras en internet se realiza al 5to día hábil.

*** Se le recuerda al Público Inversionista que puede consultar rendimientos y toda la información de nuestros Fondos en nuestra página de internet www.banorte.com/fondosdeinversion

La privacidad de sus datos es primordial para nosotros, Usted consiente el tratamiento de datos mientras no manifieste oposición. Ponemos a su disposición nuestro aviso de privacidad en www.banorte.com

Estimado, se le informa: NTEPZO4-Compra:04 al 23-oct-24, Venta:04 al 10-oct-24, Inversión: 24-oct-24 al 23-ene-25. Desde el 04 nov 24, BMV y BIVA ajustarán el horario de operación para alinearlo con mercados extranjeros, afectando a fondos de renta variable hasta el 07 mar 25. Avisos, Prospectos, DICs y días inhábiles puede consultarlos en www.banorte.com/fondosdeinversion

Categoría establecida bajo los términos y condiciones de la CNBV. Los Prospectos de Información, Documentos con Información Clave para la Inversión, carteras, gastos, un resumen de todos los cambios realizados en los Prospectos y esas noticias a detalle se encuentran a su disposición, para su consulta y análisis en nuestro portal: www.banorte.com/fondosdeinversion
Se informa que tras cambios en las disposiciones en materia financiera, las Denominaciones Sociales de algunos Fondos cambiarán.
Para cualquier comentario adicional o duda contacte a su Ejecutivo quien con mucho gusto lo atenderá.

- En caso de que no esté de acuerdo con alguno de los movimientos que aparezcan en el estado de cuenta le agradeceremos que presente por escrito una solicitud de aclaración dentro del plazo de noventa días naturales contados a partir de la fecha de corte o, en su caso, de la realización de la operación o del servicio, ante nuestra Unidad Especializada de Atención a Usuarios (UNE).
- Unidad Especializada de Atención a Usuarios (UNE): Lunes a Viernes 9:00 a 13:00 Hrs. Av. Paseo de la Reforma 195, Piso 1 Col. Cuauhtémoc, C.P. 06500 Ciudad de México Teléfono 01-800 627 2292 Correo electrónico une@banorte.com así como en cualquiera de sus sucursales u oficinas. En el caso de no obtener una respuesta satisfactoria, podrá acudir a la Comisión Nacional para la Protección y Defensa de los Usuarios de Servicios Financieros www.gob.mx/condusef o al número telefónico (55) 5340 0999 y (01 800) 999 8080.
- Este documento tiene datos expresados en Moneda Nacional.

INFORMACIÓN FINANCIERA

El Valor Cartera Inicial se refiere a la suma total de su Posición de Valores liquidada. En el caso del mes es igual al cierre del mes anterior y en el acumulado anual es igual al cierre del último año.

Sus depósitos y retiros son las cantidades totales que haya entregado o retirado en el transcurso del mes y acumulado en el año, así como las entradas y salidas a través de traspasos de valores con el precio del día del traspaso.

Valor Cartera del Periodo, es la cantidad real que haya invertido en el periodo. Se compone del Valor Cartera Inicial más sus depósitos menos sus retiros.

El Valor Cartera al Cierre es igual al valor total del Portafolio de inversión que haya sido liquidado al cierre del periodo reportado. Siendo el mismo para el mes y para el acumulado anual.

Resultado Generado de la Inversión, se determina por la diferencia entre el Valor de Cartera al Cierre y el Valor Cartera del Periodo.

El Capital Invertido se calcula obteniendo la ponderación del flujo de efectivo del periodo más el Valor de la Cartera Inicial.

La ponderación del valor neto de cada flujo de efectivo en el mes es equivalente al resultado de los días calendario del mes menos los días transcurridos desde el inicio del mes hasta el día en que se aplica cada uno de los flujos de efectivo, esto dividido entre el número de días calendario del mes por el valor de Retiros o Depósitos.

Por ejemplo:

Por ejemplo:	Retiros	Depósitos	Días Transcurridos	Días Calendario	Factor	Ponderación
3° día	10,000.00		3	31	0.903225806	9,032.26
6° día		100,000.00	6	31	0.806451613	80,645.16
10° día	35,000.00		10	31	0.677419355	23,709.68
17° día		50,000.00	17	31	0.451612903	22,580.65
26° día		200,000.000	26	31	0.161290323	32,258.06
Ponderación de flujos						102,741.94

La forma de determinar los rendimientos es:

Rendimiento después de Comisiones y Gastos por Intermediación se calcula dividiendo el Valor de Cartera al Cierre más comisiones más Gastos más Impuestos menos el Valor Cartera del Periodo entre el Capital Invertido.

Rendimiento Neto se calcula dividiendo el Resultado Generado de la Inversión entre el Capital Invertido.

Rendimiento Neto Anual se calcula dividiendo el Rendimiento Neto entre el Tiempo de Inversión y el resultado multiplicado por 360 (salvo el mes de diciembre, éste periodo será multiplicado por los días naturales del año en curso)

DETALLE DE MOVIMIENTOS

Diferencial de Valuación por Operación; se refiere a la diferencia del precio de venta del título contra el costo promedio en el caso de operaciones de venta, mientras que para las operaciones de compra se refiere a la diferencia entre el precio de cierre del título del mes reportado contra el costo de adquisición. En ambos casos, dicho diferencial multiplicado por el número de títulos operados.

DISTRIBUCIÓN DEL GASTO

Las Comisiones y Gastos que integran Distribución del Gasto son:

De Intermediación: Importes Cobrados relacionados a las operaciones realizadas durante el periodo que se reporta.

Administrativos: Importes Cobrados por Concepto de manejo de cartera, comisiones por desempeño, entre otros.

Por Servicios: Importes cobrados por conceptos adicionales a los de intermediación o de servicios.

Impuesto Sobre la Renta: Monto total del Impuesto Sobre la Renta retenido en términos de la legislación fiscal, en el periodo reportado.

El cálculo se realiza de la siguiente manera:

La fórmula para calcular el Impuesto Sobre la Renta Retenido en proporción sobre el valor de la cartera es: monto total de ISR retenido del periodo entre la cartera de inversión fecha liquidación y el resultado multiplicado por 100.

La fórmula para calcular las Comisiones y gastos de Intermediación en proporción sobre el valor de la cartera es: monto total de Comisiones y gastos de Intermediación incluyendo su IVA cobradas en el periodo entre la cartera de inversión fecha liquidación y el resultado multiplicado por 100.

La fórmula para calcular las Comisiones y Gastos Administrativos en proporción sobre el valor de la cartera es: monto total de Comisiones y Gastos Administrativos incluyendo su IVA cobrados en el periodo entre la cartera de inversión fecha liquidación y el resultado multiplicado por 100.

La fórmula para calcular las Comisiones y Gastos por Servicios en proporción sobre el valor de la cartera es: monto total de Comisiones y Gastos por Servicios incluyendo su IVA cobrados en el periodo entre la cartera de inversión fecha liquidación y el resultado multiplicado por 100.

PORTAFOLIO DE INVERSIÓN

Se integran al portafolio las operaciones de Mercado de Dinero, Mercado de Capitales, Fondos de Inversión de Deuda, Fondos de Inversión de Renta Variable e Instrumentos Estructurados, que hayan sido ejecutados y liquidados así como las concertadas pendientes por liquidar.

Efectivo por liquidar es el monto total de las órdenes de Mercado de Dinero, Mercado de Capitales, Fondos de Inversión de Deuda, Fondos de Inversión de Renta Variable e Instrumentos Estructurados, pactadas pendientes por liquidar.

Derivado de las políticas de compra/venta de los Fondos de Inversión con liquidaciones diferentes a mismo día, la plusvalía/minusvalía presentada puede llegar a varias debido a que las operaciones pendientes por liquidar se valúan con el último precio oficial conocido.

Diferencial de Valuación del Mes se determina comparando el número de títulos del mes anterior y el mes actual, el que resulte menor se multiplica por la resta del Precio de Mercado menos Precio Mes Anterior.

AYUNTAMIENTO MUNICIPAL DE PLAYAS DE ROSARITO BC
CALLE JOSE HAROZ AGUILAR 2000

VILLA TURISTICA
PLAYAS DE ROSARITO BCN. C.P. 22707
SUCURSAL: 8716 TIJUANA ROSARITO
TIPO DE ENVÍO: CORREO



NO. DE CLIENTE: 19050441
RFC: AMP981201HJ4

DATOS DE SUCURSAL:
PLAZA: 9791 PLAZA TIJUANA
DIRECCIÓN: BENITO JUAREZ ESQ. CLEOFAS RUIZ 0000 CENTRO
TELÉFONO: 6123629

INFORMACIÓN DEL PERIODO

Periodo Del 01/Noviembre/2024 al 30/Noviembre/2024
Fecha de corte 30/Noviembre/2024
Moneda PESOS

RESUMEN INTEGRAL

Producto	No. de Cuenta	CLABE	Saldo anterior	Saldo al corte
ENLACE GLOBAL PM C/INTERESES	0298494914	072 028 00298494914 3	\$951,813.71	\$992,419.83
INVERSION ENLACE NEGOCIOS	0404283375	072 028 00404283375 9	\$0.00	\$0.00
MESA DE DINERO/FONDO INVERSION	0503729273		\$6,744,100.91	\$6,793,399.30
TOTAL			\$7,695,914.62	\$7,785,819.13

DETALLE ENLACE GLOBAL PM C/INT. INVERSION ENLACE NEGOCIOS

Resumen del periodo		
Saldo inicial del periodo	\$ 951,813.71	\$0.00
+ Total de depósitos	\$ 451,155.00	\$0.00
- Total de retiros	\$ 409,991.80	\$0.00
+ Intereses Netos Ganados	\$ 194.60	\$0.00
- Total de comisiones Cobradas / Pagadas	\$ 648.00	\$0.00
- IVA sobre comisiones (16%)	\$ 103.68	\$0.00
- Intereses Cobrados / Pagados	\$ 0.00	\$0.00
Saldo actual	\$ 992,419.83	\$0.00
Saldo disponible al día*	\$ 992,419.83	\$0.00

Saldo Promedio		
Saldo promedio mínimo	\$ 10,000.00	\$0.00
En el Periodo 01 Nov al 30 Nov:	\$ 833,988.40	\$0.00
Días que comprende el periodo	30	30

Intereses devengados		
Tasa Bruta Anual	0.28%	0.00%
Interés Tasa Bruta Anual	\$ 194.60	\$0.00
Retención de ISR	\$ 0.00	\$0.00
INTERESES NETOS GANADOS	\$ 194.60	\$0.00

Saldo no disponible al día	
Depósitos de Cheques S.B.C.	\$0.00
Ret. Garantía Líquida	\$0.00
Comisiones pendientes de aplicar	\$0.00
Compras no aplicadas	\$0.00
TOTAL	\$0.00

Resumen de comisiones	
Cheques girados	36
Cheques girados sin comisión	0
Cheques girados con comisión	36
Importe de la comisión	\$ 648.00
Por cheques devueltos	\$ 0.00
Otras comisiones	\$ 0.00

ENLACE GLOBAL PM C/INTERESES
(Saldo inicial de \$951,813.71)



DEPÓSITOS	\$451,155.00
RETIROS	\$409,991.80
COMISIONES	\$648.00
OTROS CARGOS	\$103.68
SALDO FINAL	\$992,419.83



IFACILITA TU DÍA A DÍA CON TU BANCA DE EMPRESAS!

Con tu BEM disfruta de beneficios como:

- Pagar la nómina de tus colaboradores.
- Contratar una Terminal Punto de Venta.
- Pagar tus tarjetas de crédito y tus impuestos.
- Realizar transferencias.
- Pagar servicios (luz, gas, agua, teléfono, internet, entre otros).
- Recibir asesoría a través de Tesorería Inteligente.

Consulta términos, condiciones, comisiones y reglas de contratación en www.banorte.com Banorte en su Entorno (BEM) es un producto de Banca Mercantil del Norte, S.A. Institución de Banca Múltiple, Grupo Financiero Banorte

Línea Directa para su empresa:

Ciudad de México: (55) 5140 5640 | Monterrey: (81) 8156 9640 | Guadalajara: (33) 3669 9040 | Resto del país: 800 - DIRECTA (3473282) | Visita nuestra página: www.banorte.com
Banca Mercantil del Norte S.A. Institución de Banca Múltiple Grupo Financiero Banorte, Av. Revolución No. 3000, Colonia La Primavera C.P.64830, Municipio Monterrey
Nuevo León: RFC: BMN940209527

DETALLE DE MOVIMIENTOS (PESOS) ▼				
Enlace Global Pm C/Intereses				
FECHA	DESCRIPCIÓN / ESTABLECIMIENTO	MONTO DEL DEPOSITO	MONTO DEL RETIRO	SALDO
31-OCT-24	SALDO ANTERIOR			951,813.71
04-NOV-24	TRASPASO A CUENTA DE TERCEROS 0000041124 IVA:00000000.00 , A LA CUENTA: 0141274098 CXP557 COMBUSTIBLE CLIENTE 8817 AL R.F.C. MME9407139R4		20,000.00	931,813.71
05-NOV-24	COMPRA ORDEN DE PAGO SPEI 0051124 =REFERENCIA CTA/CLABE: 021028040147393950, BEM SPEI BCO:021 BENEF:JUAN JESUS GARATE MONTER (DATO NO VERIF POR ESTA INST), CXP556 PAG FACT A 15545 MATERIAL DE LIMP CVE RASTREO: 8846APR1202411053511331492 RFC: GAMJ631108JD2 IVA: 000000000000.00 HSBC HORA LIQ: 13:42:58		27,920.16	903,893.55
05-NOV-24	COMPRA ORDEN DE PAGO SPEI 0051124 =REFERENCIA CTA/CLABE: 012028001959139774, BEM SPEI BCO:012 BENEF:INTERNATIONAL MRS S DE RL DE C (DATO NO VERIF POR ESTA INST), CXP558 PAG FACT A34885 SERV IMPRESORA CVE RASTREO: 8846APR1202411053511908635 RFC: IMC1312274ZA IVA: 000000000000.00 BBVA BANCOMER HORA LIQ: 16:52:45		1,300.00	902,593.55
06-NOV-24	TRASPASO A CUENTA DE TERCEROS 0006112024 IVA:00000000.00 , A LA CUENTA: 1290682785 CXP560 REEMBOLSO POR COMPRA DE PAPELERIA AL R.F.C. UIBD840511UV7		2,840.90	899,752.65
06-NOV-24	TRASPASO A CUENTA PROPIA 0000061124 IVA:00000000.00 , A LA CUENTA 0210218738 CXP559 ISR OCT 2024 AL R.F.C. AMP981201HJ4		24,694.61	875,058.04
15-NOV-24	CHEQUE PAGADO 0004440 DEPOSITO A CTA. 1182802866 RFC CAMO940517AX3		6,305.75	868,752.29
15-NOV-24	CHEQUE PAGADO 0004443		6,305.75	862,446.54
15-NOV-24	CHEQUE PAGADO 0004449		5,477.52	856,969.02
15-NOV-24	CHEQUE PAGADO 0004447		5,477.52	851,491.50
15-NOV-24	CHEQUE PAGADO 0004442 DEPOSITO A CTA. 1226403961 RFC ROAE010130JL3		6,305.75	845,185.75
15-NOV-24	CHEQUE PAGADO 0004451		5,477.52	839,708.23
15-NOV-24	CHEQUE PAGADO 0004446		5,112.35	834,595.88
15-NOV-24	CHEQUE PAGADO 0004453		5,477.52	829,118.36
15-NOV-24	CHEQUE PAGADO 0004448		5,477.52	823,640.84
15-NOV-24	CHEQUE PAGADO 0004456		5,895.35	817,745.49
15-NOV-24	CHEQUE PAGADO 0004455		5,895.35	811,850.14
15-NOV-24	CHEQUE PAGADO 0004450		5,477.52	806,372.62
15-NOV-24	CHEQUE PAGADO 0004445		5,477.52	800,895.10
15-NOV-24	CHEQUE PAGADO 0004441		6,305.75	794,589.35
15-NOV-24	CHEQUE PAGADO 0004452		5,477.52	789,111.83
15-NOV-24	CHEQUE PAGADO 0004444		5,477.52	783,634.31
15-NOV-24	CHEQUE PAGADO 0004439		11,439.46	772,194.85
19-NOV-24	CHEQUE PAGADO 0004454		5,895.35	766,299.50
19-NOV-24	COMPRA ORDEN DE PAGO SPEI 0191124 =REFERENCIA CTA/CLABE: 012914002016557959, BEM SPEI BCO:012 BENEF:RECOLECTORA DE DESECHOS Y RESID (DATO NO VERIF POR ESTA INST), TIJ0031463 CVE RASTREO: 8846APR2202411193550805151 RFC: RDR891221I38 IVA: 000000000000.00 BBVA BANCOMER HORA LIQ: 16:23:21		26,780.65	739,518.85
19-NOV-24	COMPRA ORDEN DE PAGO SPEI 0191124 =REFERENCIA CTA/CLABE: 012914002016557959, BEM SPEI BCO:012 BENEF:RECOLECTORA DE DESECHOS Y RESID (DATO NO VERIF POR ESTA INST), TIJ0031463 CVE RASTREO: 8846APR2202411193550805154 RFC: RDR891221I38 IVA: 000000000000.00 BBVA BANCOMER HORA LIQ: 16:23:21		12,152.90	727,365.95
19-NOV-24	COMPRA ORDEN DE PAGO SPEI 0191124 =REFERENCIA CTA/CLABE: 012914002016557959, BEM SPEI BCO:012 BENEF:RECOLECTORA DE DESECHOS Y RESID (DATO NO VERIF POR ESTA INST), TIJ0031463 CVE RASTREO: 8846APR2202411193550805157 RFC: RDR891221I38 IVA: 000000000000.00 BBVA BANCOMER HORA LIQ: 16:23:21		6,586.44	720,779.51
19-NOV-24	COMPRA ORDEN DE PAGO SPEI 0191124 =REFERENCIA CTA/CLABE: 012914002016557959, BEM SPEI BCO:012 BENEF:RECOLECTORA DE DESECHOS Y RESID (DATO NO VERIF POR ESTA INST), TIJ0031463 CVE RASTREO: 8846APR2202411193550805160 RFC: RDR891221I38 IVA: 000000000000.00 BBVA BANCOMER HORA LIQ: 16:23:21		2,933.46	717,846.05
19-NOV-24	COMPRA ORDEN DE PAGO SPEI 0191124 =REFERENCIA CTA/CLABE: 012914002016557959, BEM SPEI BCO:012 BENEF:RECOLECTORA DE DESECHOS Y RESID (DATO NO VERIF POR ESTA INST), TIJ0031463 CVE RASTREO: 8846APR2202411193550805163 RFC: RDR891221I38 IVA: 000000000000.00 BBVA BANCOMER HORA LIQ: 16:23:22		12,010.57	705,835.48

Línea Directa para su empresa:

 Ciudad de México: (55) 5140 5640 | Monterrey: (81) 8156 9640 | Guadalajara: (33) 3669 9040 | Resto del país: 800 - DIRECTA (3473282) | Visita nuestra página: www.banorte.com

Banco Mexián del Norte S.A. Institución de Banca Múltiple Grupo Financiero Banorte. Av. Revolución No. 3000. Colonia La Primavera C.P. 64830. Municipio Monterrey

Nuevo León. RFC: BMAN930209927

DETALLE DE MOVIMIENTOS (PESOS) (CONTINUACIÓN) ▼				
Enlace Global Pm C/Intereses				
FECHA	DESCRIPCIÓN / ESTABLECIMIENTO	MONTO DEL DEPOSITO	MONTO DEL RETIRO	SALDO
19-NOV-24	COMPRA ORDEN DE PAGO SPEI 0191124 =REFERENCIA CTA/CLABE: 012914002016557959, BEM SPEI BCO:012 BENEF:RECOLECTORA DE DESECHOS Y RESID (DATO NO VERIF POR ESTA INST), TIJ0031463 CVE RASTREO: 8846APR220241193550805166 RFC: RDR891221138 IVA: 000000000000.00 BBVA BANCOMER HORA LIQ: 16:23:22		5,147.39	700,688.09
26-NOV-24	COMPRA ORDEN DE PAGO SPEI 0261124 =REFERENCIA CTA/CLABE: 012914002016557959, BEM SPEI BCO:012 BENEF:RECOLECTORA DE DESECHOS Y RESID (DATO NO VERIF POR ESTA INST), TIJ0031463 CVE RASTREO: 8846APR2202411263568236113 RFC: RDR891221138 IVA: 000000000000.00 BBVA BANCOMER HORA LIQ: 15:15:02		9,796.65	690,891.44
27-NOV-24	COMPRA ORDEN DE PAGO SPEI 0271124 =REFERENCIA CTA/CLABE: 012020001432043246, BEM SPEI BCO:012 BENEF:AUTO PRODUCTOS DE LA COSTA SA D (DATO NO VERIF POR ESTA INST), CXP604 SERV PREV 20MIL KM UNID 23 003 CVE RASTREO: 8846APR1202411273570355014 RFC: APC031125A4A IVA: 000000000000.00 BBVA BANCOMER HORA LIQ: 12:57:23		6,595.87	684,295.57
28-NOV-24	COMPRA ORDEN DE PAGO SPEI 0281124 =REFERENCIA CTA/CLABE: 012020001432043246, BEM SPEI BCO:012 BENEF:AUTO PRODUCTOS DE LA COSTA SA D (DATO NO VERIF POR ESTA INST), CXP608 SER PREV 50MIL KM UNID 21 001 CVE RASTREO: 8846APR2202411283573170980 RFC: APC031125A4A IVA: 000000000000.00 BBVA BANCOMER HORA LIQ: 12:29:25		15,906.12	668,389.45
28-NOV-24	TRASPASO A CUENTA DE TERCEROS 0000281124 IVA:00000000.00 , A LA CUENTA: 0141274098 CXP607 COMBUSTIBLE NO CLIENTE 8817 AL R.F.C. MME9407139R4		20,000.00	648,389.45
28-NOV-24	085903782584333341 SPEI RECIBIDO, BCO:0002 BANAMEX HR LIQ: 14:54:04 DEL CLIENTE GOBIERNO DEL ESTADO DE BAJA CALIFO DE LA CLABE 002020043072798657 CON RFC GEB4603194H7 CONCEPTO: ZOFEMAT REFERENCIA: 2273318 CVE RAST: 085903782584333341	150,385.00		798,774.45
28-NOV-24	085903782574333347 SPEI RECIBIDO, BCO:0002 BANAMEX HR LIQ: 14:54:04 DEL CLIENTE GOBIERNO DEL ESTADO DE BAJA CALIFO DE LA CLABE 002020043072798657 CON RFC GEB4603194H7 CONCEPTO: ZOFEMAT REFERENCIA: 2273320 CVE RAST: 085903782574333347	150,385.00		949,159.45
28-NOV-24	085903782544333345 SPEI RECIBIDO, BCO:0002 BANAMEX HR LIQ: 14:54:04 DEL CLIENTE GOBIERNO DEL ESTADO DE BAJA CALIFO DE LA CLABE 002020043072798657 CON RFC GEB4603194H7 CONCEPTO: ZOFEMAT REFERENCIA: 2273319 CVE RAST: 085903782544333345	150,385.00		1,099,544.45
29-NOV-24	CHEQUE PAGADO 0004466		5,477.52	1,094,066.93
29-NOV-24	CHEQUE PAGADO 0004460 DEPOSITO A CTA. 1226403961 RFC ROAE010130JL3		6,305.75	1,087,761.18
29-NOV-24	CHEQUE PAGADO 0004471		5,895.35	1,081,865.83
29-NOV-24	CHEQUE PAGADO 0004472		5,895.35	1,075,970.48
29-NOV-24	CHEQUE PAGADO 0004459		6,305.75	1,069,664.73
29-NOV-24	CHEQUE PAGADO 0004458 DEPOSITO A CTA. 1182802866 RFC CAMO940517AX3		6,305.75	1,063,358.98
29-NOV-24	CHEQUE PAGADO 0004467		5,477.52	1,057,881.46
29-NOV-24	CHEQUE PAGADO 0004465		5,477.52	1,052,403.94
29-NOV-24	CHEQUE PAGADO 0004469		5,477.52	1,046,926.42
29-NOV-24	CHEQUE PAGADO 0004463		5,477.52	1,041,448.90
29-NOV-24	CHEQUE PAGADO 0004470		5,477.52	1,035,971.38
29-NOV-24	CHEQUE PAGADO 0004457		11,439.46	1,024,531.92
29-NOV-24	CHEQUE PAGADO 0004464		5,477.52	1,019,054.40
29-NOV-24	CHEQUE PAGADO 0004468		5,477.52	1,013,576.88
29-NOV-24	CHEQUE PAGADO 0004461		6,305.75	1,007,271.13
29-NOV-24	CHEQUE PAGADO 0004475		2,921.35	1,004,349.78
29-NOV-24	CHEQUE PAGADO 0004474		5,895.35	998,454.43
29-NOV-24	CHEQUE PAGADO 0004462		5,477.52	992,976.91
29-NOV-24	LIQ.INT.S/TASA LIQ 2024-11-30	194.60		993,171.51
29-NOV-24	COM.CHQ.EXPED. LIQ 2024-11-30		648.00	992,523.51
29-NOV-24	I.V.A. LIQ 2024-11-30		103.68	992,419.83
INVERSIÓN ENLACE NEGOCIOS				
FECHA	DESCRIPCIÓN / ESTABLECIMIENTO	MONTO DEL DEPOSITO	MONTO DEL RETIRO	SALDO
31-OCT-24	SALDO ANTERIOR SIN MOVIMIENTOS			0.00

Línea Directa para su empresa:

 Ciudad de México: (55) 5140 5640 | Monterrey: (81) 8156 9640 | Guadalajara: (33) 3669 9040 | Resto del país: 800 - DIRECTA (3473282) | Visita nuestra página: www.banorte.com

Banco Mercantil del Norte S.A. Institución de Banca Múltiple Grupo Financiero Banorte. Av. Revolución No. 3000, Colonia La Primavera C. Ps4830. Municipio Monterrey

Nuevo León. RFC: BWR330209927

▼ POSICIÓN DE VALORES DE MESA DE DINERO Y SOCIEDADES DE INVERSIÓN ▼
CONTRATO 0503729273

Emisión	Títulos	Precio de Mercado	Tasa	Plazo	Vence	Valor Mercado	Inversión %	Fondo %
POSICION INICIAL 01/11/24								
51 NTECT E7	1,058,646	\$3.832754				\$4,057,529.69	60.16	0.00
51 NTEGUB E7	140,438	\$19.129945				\$2,686,571.22	39.84	0.00
TOTAL VALOR CARTERA INICIAL						\$6,744,100.91	100.00	0.00
POSICION DISPONIBLE 29/11/24								
51 NTECT E7	1,058,646	\$3.860827				\$4,087,249.06	60.17	0.00
51 NTEGUB E7	140,438	\$19.269359				\$2,706,150.24	39.83	0.00
TOTAL VALOR CARTERA DISPONIBLE						\$6,793,399.30	100.00	0.00

Esta información es a manera de resumen, la información detallada de movimientos derivados de su contrato de valores serán plasmados en el Estado de Cuenta correspondiente, el cual se emite por separado a este documento en los términos pactados en el referido contrato.

OTROS ▼
Informe de Depósitos en efectivo (IDE) mayores a \$15,000 pesos

Mes:	NOVIEMBRE de 2024
Excedentes de depósitos	\$ 7,345,692.80
Tipo de Cambio	\$ 20.6418
Resumen por cliente del ejercicio 2024	
Monto de excedente de depósitos	\$ 132,930,357.01

*Los depósitos en efectivo presentados en el presente informe son aquellos que exceden la cantidad de \$15,000 (Quince mil pesos 00/100) de forma acumulada en todas las cuentas bajo titularidad del cliente dentro de un mes calendario.

Ganancia Anual Total (GAT)

NO. DE CUENTA	GAT NOMINAL ¹	GAT REAL ²	(+) INTERESES APLICABLES	(-) TOTAL DE COMISIONES
0404283375	0.00 %	-3.66 %	\$0.00	\$0.00

¹ Antes de Impuestos

² La GAT REAL es el rendimiento que obtendría después de descontar la inflación estimada

Advertencia: Incumplir sus obligaciones le puede generar comisiones.

El presente estado de cuenta no es un comprobante fiscal.

La fecha de corte coincide con la fecha de terminación del periodo que se señala en el presente estado de cuenta. Las operaciones efectuadas durante los días no laborales o después de la hora de corte de fin de día serán consideradas en nuestra contabilidad como realizadas en el siguiente día hábil bancario. Usted dispone de 90 días después de la fecha de corte para objetar la información contenida en su estado de cuenta, de no hacerlo se asumirá su conformidad al respecto.

Cuando no reciba su estado de cuenta durante los 20 días siguientes de la fecha de corte, y no haya dado instrucciones para que no se le envíe, favor de solicitarlo en su sucursal.

En el caso de avisos de modificaciones al contrato de adhesión, recuerde que, si así lo decide, tiene derecho a solicitar la cancelación de su cuenta dentro de los 30 días naturales posteriores a la notificación recibida, sin responsabilidad alguna a su cargo cubriendo, en su caso, los adeudos que se hayan generado a la fecha.

Aviso de privacidad

Ponemos a su disposición el Aviso de Privacidad en www.banorte.com en el entendido de que su información será tratada con sujeción a los fines establecidos en el referido Aviso de Privacidad.

Consultas, Reclamaciones, y Aclaraciones

Banco Mercantil del Norte S.A. Institución de Banca Múltiple, Grupo Financiero Banorte recibe las consultas, reclamaciones o aclaraciones, a través de su Unidad Especializada de Atención a Usuarios (UNE), ubicada en Av. Paseo de la Reforma 195 Piso 1, Colonia Cuauhtémoc, C.P. 06500, Alcaldía Cuauhtémoc, Ciudad de México, Correo electrónico: une@banorte.com, o al Teléfono: **800 627 2292** así como en cualquiera de sus sucursales. En el caso de no obtener una respuesta satisfactoria o en el caso de requerir consultar y/o comparar información sobre comisiones podrá acudir a la Comisión Nacional para la Protección y Defensa de los Usuarios de Servicios Financieros www.condusef.gob.mx con número telefónico de atención en la Ciudad de México (55) **5340 0999** y desde el interior de la República el **800 999 8080**.

Línea Directa para su empresa:

Ciudad de México: (55) 5140 5640 | Monterrey: (81) 8156 9640 | Guadalajara: (33) 3669 9040 | Resto del país: 800 - DIRECTA (3473282) | Visita nuestra página: www.banorte.com

Banco Mercantil del Norte S.A. Institución de Banca Múltiple Grupo Financiero Banorte. Av. Revolución No. 3906, Colonia La Primavera, C.P. 64830, Municipio Monterrey

Nuevo León REC 8MN931209927

Referencia de Abreviaturas

ABO	Abono	COM	Comisión	EDO	Estado	O/B	Otro Banco
ATM	Cajero Automático	CONS	Consulta	I.S.R	Impuesto Sobre la Renta	PZO	Plazo
BTE	Banorte	CPA	Compra	I.V.A	Impuesto al Valor Agregado	R.F.C	Registro Federal de Causantes
CAM	Cámara de compensación	CTA	Cuenta	INT	Interés (es)	REV	Reverso
CAP	Capital	DEP	Depósito	INTBC	Interbancaria	S.B.C	Saldo salvo Buen Cobro
CHEQ/CHQ	Cheque	DEV	Devolución	INV	Inversión	VEN	Ventanilla
CLABE	Clave Bancaria Estandarizada	DISP	Disposición/Dispersión	LIQ	Liquidación (Pago)		



Los productos anteriormente descritos se encuentran protegidos por el Instituto para la Protección del Ahorro Bancario (IPAB) hasta por un monto equivalente a 400,000 UDI por cliente, por Institución. Lo anterior de conformidad con las disposiciones legales que regulan a dicho Instituto. Vista la página www.ipab.org.mx

COMPROBANTE FISCAL DIGITAL

0298494914 - ENLACE GLOBAL PM C/INTERESES

Folio Fiscal: 9B043285-8868-4AB0-8421-E6D6B454C6A3

No de Serie del Certificado del SAT: 00001000000507237013

No de Serie del Certificado del Emisor: 00001000000708802421

Fecha y hora de certificación: 2024-12-01T15:27:16

Lugar y fecha de elaboración: 64830 2024-11-30

Forma de pago: 03-Transferencia electrónica de fondos

Sello Digital del CFDI:

Jf2gPh8AJzg0Qwllh260zkRHZ01yl8vRibj8T49cazOU9a93dXdl9o+prmXq2mr+xJ6hzw1KGpLFj0drhVQ9ki0vIXK4vt6BtKpQxmvo//SuonF2wVQaiv6YwZ58wed6qdC8C/V3kJ8MVRPF7CZUvWa16UEkO89Pci9LSuSw0AR/dRC+avClwkaY5Tx5fg3AFG+uBLxHykRvcpyXyZs1UXTwQxHUIAbnMDIqccyETO9cM3bl+ivH1V+nDeWVllhpVZ+H4HvDYhyEdwZGxTu5tih7811DYg13yBsyxKtq+FuHkeC5a10Eo48+RBG1+6cBqLgImfv5gcu5cDPWk/7Pg==

Sello del SAT:

Tpu6TwuQD4ONXmVKuH0cMrRDEz5iVdLtgWejjU1uB4i6/cQOICG+pR7erYg35JNOL433rXfehtNWxjeeuvAiaKsRjWg/9GoIX0mpsVnTd7NaJN3N2NmNAH/Oe/WS1TBJgWcFLGj3mzyNlp/PsEvpxjtQ9ZglbbP7ZypnDj3rFkTX5tCbSWV5vtlspTGBC/fwOryV6RlKxsCMMkbbhT4uODG3d1aa7zFLaFREYLXJbSxVxXp2fba1J6T6er5luVVQJWOUUnHYG4n0biNpOPwg9oUdTUPqgaTIOVIt1tVmR9XT2XQ/GaUUuGt2CLx3nAAaFj+b/w6joTbjKt2qfRA==


Cadena original del complemento de certificación:

||1.1|9B043285-8868-4AB0-8421-E6D6B454C6A3|2024-12-01T15:27:16|DCD090706E42||Jf2gPh8AJzg0Qwllh260zkRHZ01yl8vRibj8T49cazOU9a93dXdl9o+prmXq2mr+xJ6hzw1KGpLFj0drhVQ9ki0vIXK4vt6BtKpQxmvo//SuonF2wVQaiv6YwZ58wed6qdC8C/V3kJ8MVRPF7CZUvWa16UEkO89Pci9LSuSw0AR/dRC+avClwkaY5Tx5fg3AFG+uBLxHykRvcpyXyZs1UXTwQxHUIAbnMDIqccyETO9cM3bl+ivH1V+nDeWVllhpVZ+H4HvDYhyEdwZGxTu5tih7811DYg13yBsyxKtq+FuHkeC5a10Eo48+RBG1+6cBqLgImfv5gcu5cDPWk/7Pg==|00001000000507237013||

Versión CFDI: 4.0

Importe Total: SETECIENTOS CINCUENTA Y UN PESOS 68/100 M.N.

Unidad de Medida: E48-Unidad de servicio

Método de Pago: PUE-Pago en una sola exhibición

Lugar de Expedición: 64830

Régimen Fiscal: 601-General de Ley Personas Morales

Código Postal del Receptor: 22707

Régimen Fiscal del Receptor: 601-General de Ley Personas Morales

Uso del CFDI: G03-Gastos en general

Este documento es una representación impresa de un CFDI

Línea Directa para su empresa:

 Ciudad de México: (55) 5140 5640 | Monterrey: (81) 8156 9640 | Guadalajara: (33) 3669 9040 | Resto del país: 800 - DIRECTA (3473282) | Visita nuestra página: www.banorte.com

Banco Mercantil del Norte S.A. Institución de Banca Múltiple Grupo Financiero Banorte, Av. Revolución No. 3000, Colonia La Primavera C.P.64830, Municipio Monterrey

Nuevo León: RFL BMM930209927

AYUNTAMIENTO MUNICIPAL DE PLAYAS DE ROSARITO
 BC
 JOSE HAROZ AGUILAR 2000
 VILLA TURISTICA
 PLAYAS DE ROSARITO BAJA CALIFORNIA NORTE
 CP: 22707

CR: 8716



ASESOR EJECUTIVO

Asesor: CRISTHIAN CUELLAR TALAMANTE
 Teléfono:
 E-mail: xxx

DISTRIBUCIÓN DEL PORTAFOLIO

Mercado	Al 31/Oct/2024	Al 30/Nov/2024	%
Instrumento de Deuda	0.00	0.00	0.00 %
Instrumento de Renta Variable	0.00	0.00	0.00 %
Fondos de Inversión de Deuda	6,744,100.91	6,793,399.30	100.00 %
Fondos de Inversión de Renta Variable	0.00	0.00	0.00 %
Instrumentos Estructurados	0.00	0.00	0.00 %
Efectivo Pendiente por Liquidar	0.00	0.00	0.00 %
Total	6,744,100.91	6,793,399.30	100.00 %

INFORMACIÓN FINANCIERA

Informe de Resultados	Del Mes	Del Año
Valor Cartera Inicial	6,744,100.91	5,537,630.20
Sus Depósitos (+)	0.00	2,859,995.97
Sus Retiros (-)	0.00	2,130,011.34
Valor Cartera Del Periodo	6,744,100.91	6,267,614.83
Valor Cartera al Cierre	6,793,399.30	6,793,399.30
Resultado Generado de la Inversión	49,298.38	525,784.47
Capital Invertido	6,744,100.91	5,651,591.31
Tiempo de Inversión	30	335
Rendimiento después de Comisiones y Gastos por Intermediación	0.73	9.30
Rendimiento Neto	0.73	9.30
Rendimiento Neto Anual	8.77	10.00

ESTADO DE CUENTA DE VALORES

CONTRATO:	0503729273
CUENTA:	0298494914
PERIODO:	NOVIEMBRE 2024
SUCURSAL:	8716 TIJUANA ROSARITO
RFC:	AMP981201HJ4

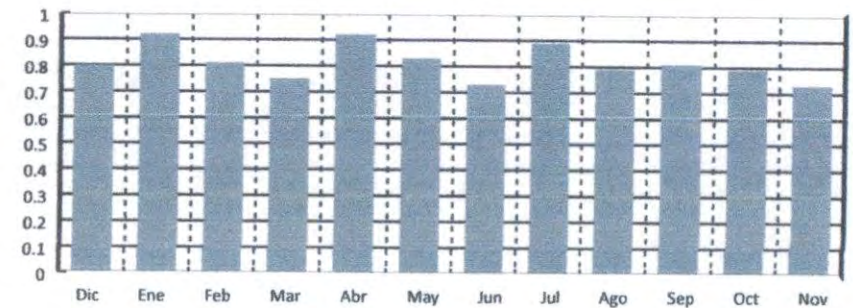
PERFIL DEL INVERSIONISTA

Tipo de Cliente: No Sofisticado
 Tipo de Servicio: Promoción
 Perfil:



RENDIMIENTO DEL PORTAFOLIO

Acumulado 12 meses



DISTRIBUCIÓN DEL GASTO

	Monto	%
Comisiones y Gastos Administrativos	0.00	0.00
Comisiones y Gastos de Intermediación	0.00	0.00
Comisiones y Gastos por Servicios	0.00	0.00
Impuesto Sobre la Renta Retenido	0.00	0.00
Valor de Cartera Liquidada	6,793,399.30	

PRINCIPALES INDICADORES

	Del Mes	Del Año
Cetes 28 Neto Anualizado	9.38	10.87
IP y C de la BMV	-1.67	-13.20
S&P 500 (Efectivo en USD)	5.73	26.47
Inflación (Mes Anterior)	0.55	4.76
Variación Peso Dólar	1.41	20.11
Tipo de Cambio Fix	20.32	16.92

INFORMACIÓN FISCAL

	Mensual	Anual
I.S.R. Acreditable por Intereses de Fondos de Inversión	0.00	0.00
I.S.R. Retenido por Instrumentos de Deuda	0.00	0.00
IVA	0.00	0.00

Para Operaciones de Mercado de Dinero:

GANANCIA ANUAL TOTAL NETA (GAT)	
'Antes de Impuestos'	
GAT	GAT
Nomina	Real*
10.29%	6.49%

*La GAT REAL es el rendimiento que obtendrán después de descontar la inflación estimada. Tasas brutas anualizadas antes de impuestos calculadas al 05 de noviembre del 2024 sólo para fines informativos y de comparación, estas tasas pueden variar de acuerdo a condiciones de mercado en el momento de la contratación y al monto invertido a partir de \$500,000.00 (monto mínimo de inversión).

Producto garantizado por el IPAB hasta por 400 mil UDI www.ipab.org.mx
Titular(es) garantizado(s)

Declaro que el origen de los recursos que entrego para la apertura del producto y/o servicio que estoy solicitando con "EL BANCO", proceden de fuentes lícitas y que son de mi propiedad.

El Banco hace del conocimiento del cliente que, en términos de la Ley de Protección al Ahorro Bancario y las reglas aplicables, únicamente están garantizados por el Instituto para la Protección al Ahorro Bancario (IPAB), los depósitos bancarios de dinero a la vista, retirables en días preestablecidos, de ahorro, y a plazo o con previo aviso, así como los préstamos y créditos que acepte la institución, hasta por el equivalente a cuatrocientas mil UDI por persona, cualquiera que sea el número, tipo y clase de dichas obligaciones a su favor y cargo de Banco Mercantil del Norte, S.A. Institución Bancaria Múltiple, Grupo Financiero Banorte*. Para las operaciones en Mesa de Dinero en término aplicará únicamente para lo invertido en pagaré Banorte.

Para efectos del IPAB se consideran titulares garantizando los siguientes: al titular de una cuenta individual, a los titulares o cotitulares de una cuenta solidaria, a los titulares o cotitulares registrados en las cuentas mancomunadas.

"Para el caso de cuentas solidarias, el Instituto para la Protección al Ahorro Bancario (IPAB) cubrirá hasta el monto garantizado a quienes aparezcan en los sistemas de "EL BANCO" como titulares y cotitulares en partes iguales. La cobertura por parte del Instituto para la Protección al Ahorro Bancario (IPAB) de una cuenta solidaria no excederá de cuatrocientas mil UDI por cuenta, cualquiera que sea el número de titulares o cotitulares" o.

En el caso de cuentas mancomunadas: 'se dividirá el monto garantizado de la cuenta entre los titulares o cotitulares, en proporción al porcentaje establecido expresamente y por escrito por los titulares o cotitulares o, en su defecto, conforme a la información relativa que "EL BANCO" mantenga en sus sistemas. En el supuesto que no se haya establecido el porcentaje, se dividirá el saldo en partes iguales. La cobertura por parte del Instituto para la Protección al Ahorro Bancario (IPAB) de una cuenta mancomunada no excederá de cuatrocientas mil UDI por cuenta, cualquiera que sea el número de titulares o cotitulares".

PORTAFOLIO DE INVERSIÓN

G	D/R	Títulos Mes Anterior	Títulos Mes Actual	Emisora/Serie/Cupón	Precio Mes Anterior	Fecha Inicio	Plazo	Tasa o Porcentaje Tenencia	Fecha Vencimiento	Costo Promedio	Precio de Mercado	Valor de Mercado	Porcentaje Inversión	Diferencial Por Valuación del Mes
Fondos de Inversión de Deuda														
	D	1,058,646	1,058,646	51 NTECT E7 0	3.832754			0.0000		3.117185	3.860827	4,087,249.06	60.17	29,719.37
	D	140,438	140,438	51 NTEGUB E7 0	19.129945			0.0000		18.513502	19.269359	2,706,150.24	39.83	19,579.02
				Subtotal								6,793,399.30	100.00	
				Total								6,793,399.30	100.00	

D=Directo R=Reporto G=Garantía

DETALLE DE MOVIMIENTOS EN EL PERIODO														
Día Op.	Día Lq.	Serv. Oper.	Concepto	Emisora/Serie/Cupón	Títulos	Precio	Plazo	Tasa	Costo Promedio	Importe	Comisión	Impuesto I/R	Diferencial por Valuación Operación	Saldo
Saldo Inicial			Saldo Final											0.00
														0.00

FONDOS	CATEGORÍA	CALIFICACIÓN DEL RIESGO
NTEM0N	RVDIS	N/A
NTEPZO1	IDCP	AAAf/S1(mex)
NTE4	RVDIS	N/A
NTEPZO3	IDCP	AAAf/S1(mex)
NTE0LS+	RVDIS	N/A
NTEAI	RVDIS	N/A
NTEESG	RVESACCINT	N/A
NTEEURO	IDCPME	AAAf/S5(mex)
NTERT	RVDIS	N/A
NTESEL	RVESPACC	N/A
NTEUSA	RVESACCINT	N/A
NTE1	RVDIS	N/A
NTE2	RVDIS	N/A
NTE3	RVDIS	N/A
NTECT	IDCP	AAAf/S1(mex)
NTE4	IDMP	AAAf/S4(mex)
NTE0LS	IDCPME	AAAf/S5(mex)
NTEDP	IDMP	AAAf/S4(mex)
NTEGUB	IDCPGUB	AAAf/S1(mex)
NTEGUB+	IDCPGUB	AAAf/S2(mex)
NTEIPC+	RVESACC	N/A
NTELP	IDLP	AAAf/S5(mex)
NTEMP+	IDMP	AAAf/S4(mex)
NTEMPG	IDMPGUB	AAAf/S4(mex)
NTERTD	IDDIS	AAAf/S4(mex)
NTETR	IDLPGUB	AAAf/S5(mex)
NTEUSA+	RVESACCINT	N/A
TEMGBIA	IDLP	AAf/S6(mex)
NTEINT+	RVDIS	N/A
NTEPZO2	IDCP	AAAf/S1(mex)
NTE0DG	IDCP	AAAf/S1(MEX)

CATEGORÍA DE LOS FONDOS DE INVERSIÓN

FONDO DE INVERSIÓN EN INSTRUMENTOS DE DEUDA	
IDDISGUB	DISCRECIONAL DEUDA GUBERNAMENTAL
IDLP	LARGO PLAZO
IDLPGUB	LARGO PLAZO GUBERNAMENTAL
IDMP*	MEDIANO PLAZO ESPECIALIZADA EN CEDEVIS
IDMPGUB	MEDIANO PLAZO GUBERNAMENTAL
IDCP	CORTO PLAZO
IDCPME	CORTO PLAZO MONEDA EXTRANJERA
IDCPGUB	CORTO PLAZO GUBERNAMENTAL
IDMP	MEDIANO PLAZO
IDDIS	DISCRECIONAL

FONDO DE INVERSIÓN EN RENTA VARIABLE	
RVDIS	DISCRECIONAL RV
RVESACC	ESPECIALIZADO EN ACCIONES
RVESACCINT	ESPECIALIZADO EN ACCIONES INTERNACIONALES
RVESPRVINT	ESPECIALIZADO EN RENTA VARIABLE INTERNACIONAL

SIGLAS	
Serv Oper	SERVICIO POR OPERACIÓN
AE	ASESORÍA/EJECUCIÓN
PE	PROMOCIÓN/EJECUCIÓN
C/P	COMERCIALIZACIÓN/PROMOCIÓN
E	EJECUCIÓN
N/A	NO APLICA
A	ASESORÍA

INDICADORES

*CETES (NETO) - Rendimiento neto anualizado de Cetes con vencimiento de 28 días. Fuente: VALMER.

Inflación índice que representa la inflación acumulada del año en curso: Fuente: INEGI.

IPyC - índice que representa la evolución del mercado accionario. Variación bursátil de la Bolsa Mexicana de Valores. Fuente: Bloomberg=BMV.

S/P500 - índice que representa la capitalización bursátil de 500 grandes empresas cotizadas en EUA, Bolsas NYSE o NASDAQ. Fuente: Bloomberg=Banco de México.

Tipo de Cambio Fix - Cierre del mes. Fuente: Bloomberg=Banco de México.

Variación tipo de cambio Peso/Dólar - Cierre del mes. Fuente: Bloomberg=Banco de México.

ESCALA DE CALIFICACIONES

RIESGO CREDITICIO		RIESGO DE MERCADO
Calidad y diversificación de los activos del portafolio, fuerzas y debilidades de la administración y capacidad operativa		Sensibilidad ante las condiciones cambiantes en los factores del mercado
AAA	Sobresaliente	1 Extremadamente Baja
AA	Alto	2 Baja
A	Bueno	3 Baja Moderada
BBB	Aceptable	4 Moderada
BB	Bajo	5 Moderada Alta
B	Mínimo	6 Alta
		7 Muy Alta

Las inversiones en acciones de nuestros fondos no garantizan rendimientos futuros, ni sus sociedades operadoras son responsables de las pérdidas que el inversionista pueda sufrir como consecuencia de dichas inversiones o asumen el riesgo de las variaciones en el diferencial del precio a favor de los clientes. La publicación de carteras en internet se realiza al 5to día hábil.

*** Se le recuerda al Público Inversionista que puede consultar rendimientos y toda la información de nuestros Fondos en nuestra página de internet www.banorte.com/fondosdeinversion

La privacidad de sus datos es primordial para nosotros, Usted consiente el tratamiento de datos mientras no manifieste oposición. Ponemos a su disposición nuestro aviso de privacidad en www.banorte.com

Estimado inversionista para su conocimiento: Periodos del Fondo NTEPZO2: Compra:01-nov-24 al 20-nov-24, Venta:01-nov-24 al 07-nov-24, Inversión: 21-nov-24 al 20-feb-25. Para mas información visítanos en nuestra sección de Información Relevante. Avisos, Prospectos, DICIs y días inhábiles puede consultarlos en www.banorte.com/fondos

Categoría establecida bajo los términos y condiciones de la CNBV. Los Prospectos de Información, Documentos con Información Clave para la inversión, carteras, gastos, un resumen de todos los cambios realizados en los Prospectos y esas noticias a detalle se encuentran a su disposición, para su consulta y análisis en nuestro portal: www.banorte.com/fondosdeinversion
Se informa que tras cambios en las disposiciones en materia financiera, las Denominaciones Sociales de algunos Fondos cambiaron.
Para cualquier comentario adicional o duda contacte a su Ejecutivo quien con mucho gusto lo atenderá.

- En caso de que no esté de acuerdo con alguno de los movimientos que aparezcan en el estado de cuenta le agradeceremos que presente por escrito una solicitud de aclaración dentro del plazo de noventa días naturales contados a partir de la fecha de corte o, en su caso, de la realización de la operación o del servicio, ante nuestra Unidad Especializada de Atención a Usuarios (UNE).
- Unidad Especializada de Atención a Usuarios (UNE): Lunes a Viernes 9:00 a 13:00 Hrs. Av. Paseo de la Reforma 195, Piso 1 Col. Cuauhtémoc, C.P. 06500 Ciudad de México Teléfono 01-800 627 2292 Correo electrónico une@banorte.com así como en cualquiera de sus sucursales u oficinas. En el caso de no obtener una respuesta satisfactoria, podrá acudir a la Comisión Nacional para la Protección y Defensa de los Usuarios de Servicios Financieros www.gob.mx/condusef o al número telefónico (55) 5340 0999 y (01 800) 999 8080.
- Este documento tiene datos expresados en Moneda Nacional.

INFORMACIÓN FINANCIERA

El Valor Cartera Inicial se refiere a la suma total de su Posición de Valores liquidada. En el caso del mes es igual al cierre del mes anterior y en el acumulado anual es igual al cierre del último año.

Sus depósitos y retiros son las cantidades totales que haya entregado o retirado en el transcurso del mes y acumulado en el año, así como las entradas y salidas a través de traspasos de valores con el precio del día del traspaso.

Valor Cartera del Periodo, es la cantidad real que haya invertido en el periodo. Se compone del Valor Cartera Inicial más sus depósitos menos sus retiros.

El Valor Cartera al Cierre es igual al valor total del Portafolio de Inversión que haya sido liquidado al cierre del periodo reportado. Siendo el mismo para el mes y para el acumulado anual.

Resultado Generado de la Inversión, se determina por la diferencia entre el Valor de Cartera al Cierre y el Valor Cartera del Periodo.

El Capital Invertido se calcula obteniendo la ponderación del flujo de efectivo del periodo más el Valor de la Cartera Inicial.

La ponderación del valor neto de cada flujo de efectivo en el mes es equivalente al resultado de los días calendario del mes menos los días transcurridos desde el inicio del mes hasta el día en que se aplica cada uno de los flujos de efectivo, esto dividido entre el número de días calendario del mes por el valor de Retiros o Depósitos.

Por ejemplo:

Por ejemplo:	Retiros	Depósitos	Días Transcurridos	Días Calendario	Factor	Ponderación
3° día	10,000.00		3	31	0.903225806	9,032.26
6° día		100,000.00	6	31	0.806451613	80,645.16
10° día	35,000.00		10	31	0.677419355	23,709.68
17° día		50,000.00	17	31	0.451612903	22,580.65
26° día		200,000.000	26	31	0.161290323	32,258.06
Ponderación de flujos						102,741.94

La forma de determinar los rendimientos es:

Rendimiento después de Comisiones y Gastos por Intermediación se calcula dividiendo el Valor de Cartera al Cierre más comisiones más Gastos más Impuestos menos el Valor Cartera del Periodo entre el Capital Invertido.

Rendimiento Neto se calcula dividiendo el Resultado Generado de la Inversión entre el Capital Invertido.

Rendimiento Neto Anual se calcula dividiendo el Rendimiento Neto entre el Tiempo de Inversión y el resultado multiplicado por 360 (salvo el mes de diciembre, éste periodo será multiplicado por los días naturales del año en curso)

DETALLE DE MOVIMIENTOS

Diferencial de Valuación por Operación; se refiere a la diferencia del precio de venta del título contra el costo promedio en el caso de operaciones de venta, mientras que para las operaciones de compra se refiere a la diferencia entre el precio de cierre del título del mes reportado contra el costo de adquisición. En ambos casos, dicho diferencial multiplicado por el número de títulos operados.

DISTRIBUCIÓN DEL GASTO

Las Comisiones y Gastos que integran Distribución del Gasto son:

De Intermediación: Importes Cobrados relacionados a las operaciones realizadas durante el periodo que se reporta.

Administrativos: Importes Cobrados por Concepto de manejo de cartera, comisiones por desempeño, entre otros.

Por Servicios: Importes cobrados por conceptos adicionales a los de intermediación o de servicios.

Impuesto Sobre la Renta: Monto total del Impuesto Sobre la Renta retenido en términos de la legislación fiscal, en el periodo reportado.

El cálculo se realiza de la siguiente manera:

La fórmula para calcular el Impuesto Sobre la Renta Retenido en proporción sobre el valor de la cartera es: monto total de ISR retenido del periodo entre la cartera de inversión fecha liquidación y el resultado multiplicado por 100.

La fórmula para calcular las Comisiones y gastos de Intermediación en proporción sobre el valor de la cartera es: monto total de Comisiones y gastos de Intermediación incluyendo su IVA cobradas en el periodo entre la cartera de inversión fecha liquidación y el resultado multiplicado por 100.

La fórmula para calcular las Comisiones y Gastos Administrativos en proporción sobre el valor de la cartera es: monto total de Comisiones y Gastos Administrativos incluyendo su IVA cobrados en el periodo entre la cartera de inversión fecha liquidación y el resultado multiplicado por 100.

La fórmula para calcular las Comisiones y Gastos por Servicios en proporción sobre el valor de la cartera es: monto total de Comisiones y Gastos por Servicios incluyendo su IVA cobrados en el periodo entre la cartera de inversión fecha liquidación y el resultado multiplicado por 100.

PORTAFOLIO DE INVERSIÓN

Se integran al portafolio las operaciones de Mercado de Dinero, Mercado de Capitales, Fondos de Inversión de Deuda, Fondos de Inversión de Renta Variable e Instrumentos Estructurados, que hayan sido ejecutados y liquidados así como las concertadas pendientes por liquidar.

Efectivo por liquidar es el monto total de las órdenes de Mercado de Dinero, Mercado de Capitales, Fondos de Inversión de Deuda, Fondos de Inversión de Renta Variable e Instrumentos Estructurados, pactadas pendientes por liquidar.

Derivado de las políticas de compra/venta de los Fondos de Inversión con liquidaciones diferentes a mismo día, la plusvalía/minusvalía presentada puede llegar a varias debido a que las operaciones pendientes por liquidar se valúan con el último precio oficial conocido.

Diferencial de Valuación del Mes se determina comparando el número de títulos del mes anterior y el mes actual, el que resulte menor se multiplica por la resta del Precio de Mercado menos Precio Mes Anterior.

AYUNTAMIENTO MUNICIPAL DE PLAYAS DE ROSARITO BC
CALLE JOSE HAROZ AGUILAR 2000

VILLA TURISTICA
PLAYAS DE ROSARITO BCN. C.P. 22707
SUCURSAL: 8716 TIJUANA ROSARITO
TIPO DE ENVÍO: CORREO



NO. DE CLIENTE: 19050441
RFC: AMP981201HJ4

DATOS DE SUCURSAL:
PLAZA: 9791 PLAZA TIJUANA
DIRECCIÓN: BENITO JUAREZ ESQ. CLEOFAS RUIZ 0000 CENTRO
TELÉFONO: 6123629

INFORMACIÓN DEL PERIODO

Periodo	Del 01/Diciembre/2024 al 31/Diciembre/2024
Fecha de corte	31/Diciembre/2024
Moneda	PESOS

RESUMEN INTEGRAL

Producto	No. de Cuenta	CLABE	Saldo anterior	Saldo al corte
ENLACE GLOBAL PM C/INTERESES	0298494914	072 028 00298494914 3	\$992,419.83	\$163,252.34
INVERSION ENLACE NEGOCIOS	0404283375	072 028 00404283375 9	\$0.00	\$0.00
MESA DE DINERO/FONDO INVERSION	0503729273		\$6,793,399.30	\$6,847,225.67
TOTAL			\$7,785,819.13	\$7,010,478.01

DETALLE ENLACE GLOBAL PM C/INT. ▼ INVERSION ENLACE NEGOCIOS ▼

Resumen del periodo		
Saldo inicial del periodo	\$ 992,419.83	\$0.00
+ Total de depósitos	\$ 0.00	\$0.00
- Total de retiros	\$ 828,354.79	\$0.00
+ Intereses Netos Ganados	\$ 168.66	\$0.00
- Total de comisiones Cobradas / Pagadas	\$ 846.00	\$0.00
- IVA sobre comisiones (16%)	\$ 135.36	\$0.00
- Intereses Cobrados / Pagados	\$ 0.00	\$0.00
Saldo actual	\$ 163,252.34	\$0.00
Saldo disponible al día*	\$ 163,252.34	\$0.00
Saldo Promedio		
Saldo promedio mínimo	\$ 10,000.00	\$0.00
En el Periodo 01 Dic al 31 Dic:	\$ 699,498.95	\$0.00
Días que comprende el periodo	31	31
Intereses devengados		
Tasa Bruta Anual	0.28%	0.00%
Interés Tasa Bruta Anual	\$ 168.66	\$0.00
Retención de ISR	\$ 0.00	\$0.00
INTERESES NETOS GANADOS	\$ 168.66	\$0.00
Saldo no disponible al día		
Depósitos de Cheques S.B.C.	\$0.00	
Ret. Garantía Líquida	\$0.00	
Comisiones pendientes de aplicar	\$0.00	
Compras no aplicadas	\$0.00	
TOTAL	\$0.00	
Resumen de comisiones		
Cheques girados	47	
Cheques girados sin comisión	0	
Cheques girados con comisión	47	
Importe de la comisión	\$ 846.00	
Por cheques devueltos	\$ 0.00	
Otras comisiones	\$ 0.00	

ENLACE GLOBAL PM C/INTERESES
(Saldo inicial de \$992,419.83)



DEPÓSITOS	\$0.00
RETIROS	\$828,354.79
COMISIONES	\$846.00
OTROS CARGOS	\$135.36
SALDO FINAL	\$163,252.34

Línea Directa para su empresa:

Ciudad de México: (55) 5140 5640 | Monterrey: (81) 8156 9640 | Guadalajara: (33) 3669 9040 | Resto del país: 800 - DIRECTA (3473282) | Visita nuestra página: www.banorte.com

Banco Mercantil del Norte S.A. Institución de Banca Múltiple Grupo Financiero Banorte, Av. Revolución No. 3000, Colonia La Primavera C.P.64830, Municipio Monterrey

Nuevo León. RFC 8MN930209927

DETALLE DE MOVIMIENTOS (PESOS) ▼

Enlace Global Pm C/Intereses

FECHA	DESCRIPCIÓN / ESTABLECIMIENTO	MONTO DEL DEPOSITO	MONTO DEL RETIRO	SALDO
30-NOV-24	SALDO ANTERIOR			992,419.83
02-DIC-24	COMPRA ORDEN DE PAGO SPEI 0021224 ==REFERENCIA CTA/CLABE: 012020001432043246, BEM SPEI BCO:012 BENEF:AUTO PRODUCTOS DE LA COSTA SA D (DATO NO VERIF POR ESTA INST), CXP612 SERV PREV 30MIL KM OFC MAY 21 003 CVE RASTREO: 8846APR1202412023587861718 RFC: APC031125A4A IVA: 000000000000.00 BBVA BANCOMER HORA LIQ: 10:49:44		6,058.26	986,361.57
02-DIC-24	CHEQUE PAGADO 0004473		5,895.35	980,466.22
02-DIC-24	TRASPASO A CUENTA PROPIA 0000021224 IVA:00000000.00 , A LA CUENTA 0210218738 CXP613 ISR MES DE NOVIEMBRE AL R.F.C. AMP981201HJ4		25,123.53	955,342.69
04-DIC-24	CHEQUE PAGADO 0004478		3,651.68	951,691.01
04-DIC-24	CHEQUE PAGADO 0004477		3,651.68	948,039.33
04-DIC-24	COMPRA ORDEN DE PAGO SPEI 0041224 ==REFERENCIA CTA/CLABE: 012914002016557959, BEM SPEI BCO:012 BENEF:RECOLECTORA DE DESECHOS Y RESID (DATO NO VERIF POR ESTA INST), TIJ0031463 CVE RASTREO: 8846APR1202412043595329687 RFC: RDR891221I38 IVA: 000000000000.00 BBVA BANCOMER HORA LIQ: 17:50:22		14,469.61	933,569.72
04-DIC-24	COMPRA ORDEN DE PAGO SPEI 0041224 ==REFERENCIA CTA/CLABE: 012028001959139774, BEM SPEI BCO:012 BENEF:INTERNATIONAL MR5 S DE RL DE C (DATO NO VERIF POR ESTA INST), CXP614 FACT A35014 SERV ARREND COPIADORA CVE RASTREO: 8846APR1202412043595329701 RFC: IMC1312274ZA IVA: 000000000000.00 BBVA BANCOMER HORA LIQ: 17:50:22		1,300.00	932,269.72
12-DIC-24	COMPRA ORDEN DE PAGO SPEI 0111224 ==REFERENCIA CTA/CLABE: 012180001634271374, BEM SPEI BCO:012 BENEF:ANA COMPANIA DE SEGUROS S A DE (DATO NO VERIF POR ESTA INST), CXP642 SINESTRO 0424A3906 001 CVE RASTREO: 8846APR1202412123618869163 RFC: ANA9509086E3 IVA: 000000000000.00 BBVA BANCOMER HORA LIQ: 15:07:36		2,164.00	930,105.72
13-DIC-24	CHEQUE PAGADO 0004497		5,895.35	924,210.37
13-DIC-24	CHEQUE PAGADO 0004494		5,895.35	918,315.02
13-DIC-24	CHEQUE PAGADO 0004485		5,477.52	912,837.50
13-DIC-24	CHEQUE PAGADO 0004481		6,305.75	906,531.75
13-DIC-24	CHEQUE PAGADO 0004496		5,895.35	900,636.40
13-DIC-24	CHEQUE PAGADO 0004480 DEPOSITO A CTA. 1182802866 RFC CAMO940517AX3		6,305.75	894,330.65
13-DIC-24	CHEQUE PAGADO 0004491		5,477.52	888,853.13
13-DIC-24	CHEQUE PAGADO 0004482 DEPOSITO A CTA. 1226403961 RFC ROAE010130JL3		6,305.75	882,547.38
13-DIC-24	CHEQUE PAGADO 0004490		5,477.52	877,069.86
13-DIC-24	CHEQUE PAGADO 0004487		5,477.52	871,592.34
13-DIC-24	CHEQUE PAGADO 0004484		5,477.52	866,114.82
13-DIC-24	CHEQUE PAGADO 0004483		6,305.75	859,809.07
13-DIC-24	CHEQUE PAGADO 0004500		5,477.52	854,331.55
13-DIC-24	CHEQUE PAGADO 0004476		3,651.68	850,679.87
13-DIC-24	CHEQUE PAGADO 0004498		5,895.35	844,784.52
13-DIC-24	CHEQUE PAGADO 0004489		5,477.52	839,307.00
13-DIC-24	CHEQUE PAGADO 0004488		5,477.52	833,829.48
13-DIC-24	CHEQUE PAGADO 0004492		5,477.52	828,351.96
13-DIC-24	CHEQUE PAGADO 0004486		5,112.35	823,239.61
13-DIC-24	CHEQUE PAGADO 0004499		5,477.52	817,762.09
13-DIC-24	CHEQUE PAGADO 0004495		5,477.52	812,284.57
13-DIC-24	CHEQUE PAGADO 0004493		5,477.52	806,807.05
13-DIC-24	CHEQUE PAGADO 0004479		11,439.46	795,367.59
16-DIC-24	TRASPASO A CUENTA DE TERCEROS 0000161224 IVA:00000000.00 , A LA CUENTA: 0141274098 CXP638 COMBUSTIBLE CLIENTE 8817 VIGILANCIA AL R.F.C. MME9407139R4		20,000.00	775,367.59
16-DIC-24	TRASPASO A CUENTA DE TERCEROS 0000161224 IVA:00000000.00 , A LA CUENTA: 0141274098 CXP637 COMBUSTIBLE CLIENTE 8740 AL R.F.C. MME9407139R4		40,000.00	735,367.59
23-DIC-24	COMPRA ORDEN DE PAGO SPEI 0231224 ==REFERENCIA CTA/CLABE: 021028040147393950, BEM SPEI BCO:021 BENEF:JUAN JESUS GARATE MONTER (DATO NO VERIF POR ESTA INST), CXP667 FACT 8914 MATERIAL DE LIMPIEZA CVE RASTREO: 8846APR1202412233653624511 RFC: GAMJ631108JD2 IVA: 000000000000.00 HSBC HORA LIQ: 12:26:10		127,120.32	608,247.27
23-DIC-24	TRASPASO A CUENTA DE TERCEROS 0000121224 IVA:00000000.00 , A LA CUENTA: 0612553314 CXP644 MAT DE OFICINA AL R.F.C. HEC1671019L7A		5,389.89	602,857.38

Línea Directa para su empresa:

Ciudad de México: (55) 5140 5640 | Monterrey: (81) 8156 9640 | Guadalajara: (33) 3669 9040 | Resto del país: 800 - DIRECTA (3473282) | Visita nuestra página: www.banorte.com
 Banco Mercantil del Norte S.A. Institución de Banca Múltiple Grupo Financiero Banorte, Av. Revolución No. 3000, Colonia La Primavera C.P.64830, Municipio Monterrey
 Nuevo León. RFC: BMN930209927

DETALLE DE MOVIMIENTOS (PESOS) (CONTINUACIÓN) ▼

Enlace Global Pm C/Intereses

FECHA	DESCRIPCIÓN / ESTABLECIMIENTO	MONTO DEL DEPOSITO	MONTO DEL RETIRO	SALDO
23-DIC-24	TRASPASO A CUENTA DE TERCEROS 0000231224 IVA:00000000.00 , A LA CUENTA: 0570054331 CXP641 COMBUSTIBLE PROGRAMA DE VIGILANCIA AL R.F.C. ACO030325PHA		75,000.00	527,857.38
23-DIC-24	COMPRA ORDEN DE PAGO SPEI 0231224 =REFERENCIA CTA/CLABE: 012028001793203772, BEM SPEI BCO:012 BENEF:FERRETERIA FARA S DE RL DE C (DATO NO VERIF POR ESTA INST), CXP643 FACT F 349899 HERRAMIENTA CVE RASTREO: 8846APR1202412233654722968 RFC: FFA101022R95 IVA: 000000000000.00 BBVA MEXICO HORA LIQ: 17:09:37		16,161.21	511,696.17
26-DIC-24	CHEQUE PAGADO 0004501		11,439.46	500,256.71
26-DIC-24	CHEQUE PAGADO 0004515		5,477.52	494,779.19
26-DIC-24	CHEQUE PAGADO 0004502 DEPOSITO A CTA. 1182802866 RFC CAM0940517AX3		6,305.75	488,473.44
26-DIC-24	CHEQUE PAGADO 0004510		5,477.52	482,995.92
26-DIC-24	CHEQUE PAGADO 0004518		5,895.35	477,100.57
26-DIC-24	CHEQUE PAGADO 0004505		6,305.75	470,794.82
27-DIC-24	CHEQUE PAGADO 0004504		6,305.75	464,489.07
27-DIC-24	CHEQUE PAGADO 0004519		5,895.35	458,593.72
27-DIC-24	CHEQUE PAGADO 0004508 DEPOSITO A CTA. 1278415048 RFC BELL890826699		5,477.52	453,116.20
27-DIC-24	CHEQUE PAGADO 0004507		5,477.52	447,638.68
27-DIC-24	CHEQUE PAGADO 0004523		5,112.36	442,526.32
27-DIC-24	CHEQUE PAGADO 0004503		6,305.75	436,220.57
27-DIC-24	CHEQUE PAGADO 0004509		5,477.52	430,743.05
27-DIC-24	CHEQUE PAGADO 0004514		5,477.52	425,265.53
27-DIC-24	CHEQUE PAGADO 0004511		5,477.52	419,788.01
27-DIC-24	CHEQUE PAGADO 0004513		5,477.52	414,310.49
27-DIC-24	TRASPASO A CUENTA DE TERCEROS 0000271224 IVA:00000000.00 , A LA CUENTA: 0570054331 CXP640 COMBUSTIBLE PROG CONSERVACION ZOFEMAT AL R.F.C. ACO030325PHA		183,000.00	231,310.49
27-DIC-24	CHEQUE PAGADO 0004512		5,477.52	225,832.97
27-DIC-24	CHEQUE PAGADO 0004524		5,112.36	220,720.61
27-DIC-24	CHEQUE PAGADO 0004517		5,895.35	214,825.26
27-DIC-24	CHEQUE PAGADO 0004506		5,477.52	209,347.74
27-DIC-24	CHEQUE PAGADO 0004516		5,895.35	203,452.39
27-DIC-24	TRASPASO A CUENTA PROPIA 0000271224 IVA:00000000.00 , A LA CUENTA 0210218738 TRASP PAGO ISR ASIM SAL ZOFEM AL R.F.C. AMP981201HJ4		29,037.21	174,415.18
30-DIC-24	COMPRA ORDEN DE PAGO SPEI 0301224 =REFERENCIA CTA/CLABE: 012914002016557959, BEM SPEI BCO:012 BENEF:RECOLECTORA DE DESECHOS Y RESID (DATO NO VERIF POR ESTA INST), TIJ0031463 CVE RASTREO: 8846APR2202412303670402105 RFC: RDR891221138 IVA: 000000000000.00 BBVA MEXICO HORA LIQ: 15:06:44		10,350.14	164,065.04
31-DIC-24	LIQ.INT.S/TASA LIQ 2024-12-31	168.66		164,233.70
31-DIC-24	COM.CHQ.EXPED. LIQ 2024-12-31		846.00	163,387.70
31-DIC-24	I.V.A. LIQ 2024-12-31		135.36	163,252.34

INVERSION ENLACE NEGOCIOS

FECHA	DESCRIPCIÓN / ESTABLECIMIENTO	MONTO DEL DEPOSITO	MONTO DEL RETIRO	SALDO
30-NOV-24	SALDO ANTERIOR SIN MOVIMIENTOS			0.00

Línea Directa para su empresa:

 Ciudad de México: (55) 5140 5640 | Monterrey: (81) 8156 9640 | Guadalajara: (33) 3669 9040 | Resto del país: 800 - DIRECTA (3473282) | Visita nuestra página: www.banorte.com
 Banco Mercantil del Norte S.A. Institución de Banca Múltiple Grupo Financiero Banorte, Av. Revolución No. 3000, Colonia La Primavera C.P.64830, Municipio Monterrey
 Nuevo Leon, RFC BMN930209927

POSICIÓN DE VALORES DE MESA DE DINERO Y SOCIEDADES DE INVERSIÓN

CONTRATO 0503729273

Emisión	Títulos	Precio de Mercado	Tasa	Plazo	Vence	Valor Mercado	Inversión %	Fondo %
POSICION INICIAL 02/12/24								
S1 NTECT E7	1,058,646	\$3.860827				\$4,087,249.06	60.17	0.00
S1 NTEGUB E7	140,438	\$19.269359				\$2,706,150.24	39.83	0.00
TOTAL VALOR CARTERA INICIAL						\$6,793,399.30	100.00	0.00
POSICION DISPONIBLE 31/12/24								
S1 NTECT E7	1,058,646	\$3.891488				\$4,119,708.21	60.17	0.00
S1 NTEGUB E7	140,438	\$19.421506				\$2,727,517.46	39.83	0.00
TOTAL VALOR CARTERA DISPONIBLE						\$6,847,225.67	100.00	0.00

Esta información es a manera de resumen, la información detallada de movimientos derivados de su contrato de valores serán plasmados en el Estado de Cuenta correspondiente, el cual se emite por separado a este documento en los términos pactados en el referido contrato.

OTROS

Cargos Objetados en el Periodo

Folio	Fecha	Tipo de Cargo	Monto	Fecha de Cargo
N/A	N/A	N/A	N/A	N/A

Informe de Depósitos en efectivo (IDE) mayores a \$15,000 pesos

Mes:	DICIEMBRE de 2024
Excedentes de depósitos	\$ 7,693,551.66
Tipo de Cambio	\$ 20.2683
Resumen por cliente del ejercicio 2024	
Monto de excedente de depósitos	\$ 140,623,908.67

*Los depósitos en efectivo presentados en el presente informe son aquellos que exceden la cantidad de \$15,000 (Quince mil pesos 00/100) de forma acumulada en todas las cuentas bajo titularidad del cliente dentro de un mes calendario.

Ganancia Anual Total (GAT)

NO. DE CUENTA	GAT NOMINAL ¹	GAT REAL ²	(+) INTERESES APLICABLES	(-) TOTAL DE COMISIONES
0404283375	0.00 %	-3.67 %	\$0.00	\$0.00

¹ Antes de Impuestos

² La GAT REAL es el rendimiento que obtendría después de descontar la inflación estimada

Advertencia: Incumplir sus obligaciones le puede generar comisiones.
El presente estado de cuenta no es un comprobante fiscal.

La fecha de corte coincide con la fecha de terminación del periodo que se señala en el presente estado de cuenta. Las operaciones efectuadas durante los días no laborales o después de la hora de corte de fin de día serán consideradas en nuestra contabilidad como realizadas en el siguiente día hábil bancario. Usted dispone de 90 días después de la fecha de corte para objetar la información contenida en su estado de cuenta, de no hacerlo se asumirá su conformidad al respecto.

Cuando no reciba su estado de cuenta durante los 20 días siguientes de la fecha de corte, y no haya dado instrucciones para que no se le envíe, favor de solicitarlo en su sucursal.

En el caso de avisos de modificaciones al contrato de adhesión, recuerde que, si así lo decide, tiene derecho a solicitar la cancelación de su cuenta dentro de los 30 días naturales posteriores a la notificación recibida, sin responsabilidad alguna a su cargo cubriendo, en su caso, los adeudos que se hayan generado a la fecha.

Aviso de privacidad

Ponemos a su disposición el Aviso de Privacidad en www.banorte.com en el entendido de que su información será tratada con sujeción a los fines establecidos en el referido Aviso de Privacidad.

Línea Directa para su empresa:

Ciudad de México: (55) 5140 5640 | Monterrey: (81) 8156 9640 | Guadalajara: (33) 3669 9040 | Resto del país: 800 - DIRECTA (3473282) | Visita nuestra página: www.banorte.com
Banco Mercantil del Norte S.A. Institución de Banca Múltiple Grupo Financiero Banorte, Av. Revolución No. 3000, Colonia La Primavera C.P.64830, Municipio Monterrey
Nuevo Leon. RFC BMN930209927

Consultas, Reclamaciones, y Adaraciones

Banco Mercantil del Norte S.A. Institución de Banca Múltiple, Grupo Financiero Banorte recibe las consultas, reclamaciones o aclaraciones, a través de su **Unidad Especializada de Atención a Usuarios (UNE)**, ubicada en Av. Paseo de la Reforma 195 Piso 1, Colonia Cuauhtémoc, C.P. 06500, Alcaldía Cuauhtémoc, Ciudad de México, Correo electrónico: une@banorte.com, o al Teléfono: **800 627 2292** así como en cualquiera de sus sucursales. En el caso de no obtener una respuesta satisfactoria o en el caso de requerir consultar y/o comparar información sobre comisiones podrá acudir a la Comisión Nacional para la Protección y Defensa de los Usuarios de Servicios Financieros www.condusef.gob.mx con número telefónico de atención en la Ciudad de México **(55) 5340 0999** y desde el interior de la República el **800 999 8080**.

Referencia de Abreviaturas

ABO	Abono	COM	Comisión	EDO	Estado	O/B	Otro Banco
ATM	Cajero Automático	CONS	Consulta	I.S.R	Impuesto Sobre la Renta	PZO	Plazo
BTE	Banorte	CPA	Compra	I.V.A	Impuesto al Valor Agregado	R.F.C	Registro Federal de Causantes
CAM	Cámara de compensación	CTA	Cuenta	INT	Interés (es)	REV	Reverso
CAP	Capital	DEP	Depósito	INTBC	Interbancaria	S.B.C	Saldo salvo Buen Cobro
CHEQ/CHQ	Cheque	DEV	Devolución	INV	Inversión	VEN	Ventanilla
CLABE	Clave Bancaria Estandarizada	DISP	Disposición/Dispersión	LIQ	Liquidación (Pago)		



Los productos anteriormente descritos se encuentran protegidos por el Instituto para la Protección del Ahorro Bancario (IPAB) hasta por un monto equivalente a 400,000 UDI por cliente, por Institución. Lo anterior de conformidad con las disposiciones legales que regulan a dicho Instituto. Vista la página www.ipab.org.mx

Línea Directa para su empresa:

Ciudad de México: (55) 5140 5640 | Monterrey: (81) 8156 9640 | Guadalajara: (33) 3669 9040 | Resto del país: 800 - DIRECTA (3473282) | Visita nuestra página: www.banorte.com

Banco Mercantil del Norte S.A. Institución de Banca Múltiple Grupo Financiero Banorte, Av. Revolución No. 3000, Colonia La Primavera C.P.64830, Municipio Monterrey Nuevo Leon. RFC: BMN930209927

COMPROBANTE FISCAL DIGITAL

0298494914 - ENLACE GLOBAL PM C/INTERESES

Folio Fiscal: 720A9B9E-4C80-440B-AD18-464AD97B4D59
No de Serie del Certificado del SAT: 00001000000507237013
No de Serie del Certificado del Emisor: 00001000000708802421
Fecha y hora de certificación: 2025-01-02T04:12:40
Lugar y fecha de elaboración: 64830 2024-12-31
Forma de pago: 03-Transferencia electrónica de fondos

Sello Digital del CFDI:

ZGzVwsAekOc6RzBRTpovtjpfz3YlhTZXen9C8XBpGL1G4T+AQzSCc5Fnm9B/TZthQ9HL1uK47HuektmhTSpjQWOie35FQfmbEsjp72sfZPH8q05X/UC0DHrqDX2f15W4i5lGy9CK1d9DPWvOJ+FM2HADfu66dudrehlo3CovCR5RWJ//0GozioVENxa46NMn3fd4+uHfQMJBxmo0/HQbWJ9chPVZiQtmBXfdP7zwwkb5jftcmECaK4SPma+6REF5oKBS5X3MPo1FOtbx7UbjWkSPBudVfPKpriQjqWSZqi+W4RNOMKKGkRMghVHd2BfrLj9iluG7ytsE//m6rYEmnGw==

Sello del SAT:

Ndx3WD6GjkNVYiTi5uzqguFuqQb/uzZdwltZgC5P3EEtrg++sMAPnda8qhFlzj5j8ZbmASpmLNW6lmlnNIK//8NmtaHhr3SdqpCt0XTA2dYGotBpUEzJh1s0NgFeumtLRRKJIZsMgncl8Qzs3+7ORG0a1zT1A73GeBwDgvdFbZrZDt5+mYuJ20MP7LPvtYpv54m17zmujhA4mRuM7gvyqSRgunGYDzEUITGSxN4TU0c3gy0nKUlqrsQEx6+ns3MU05llpqY7LMeU/EUndDMncl9j4bq+LK6KrTlum9JCZN7E++TcEmHH2Urkjfo33yYmoUv5NHroMktcQWs0kL/xA==

**Cadena original del complemento de certificación:**

||1.1|720A9B9E-4C80-440B-AD18-464AD97B4D59|2025-01-02T04:12:40|DCD090706E42||ZGzVwsAekOc6RzBRTpovtjpfz3YlhTZXen9C8XBpGL1G4T+AQzSCc5Fnm9B/TZthQ9HL1uK47HuektmhTSpjQWOie35FQfmbEsjp72sfZPH8q05X/UC0DHrqDX2f15W4i5lGy9CK1d9DPWvOJ+FM2HADfu66dudrehlo3CovCR5RWJ//0GozioVENxa46NMn3fd4+uHfQMJBxmo0/HQbWJ9chPVZiQtmBXfdP7zwwkb5jftcmECaK4SPma+6REF5oKBS5X3MPo1FOtbx7UbjWkSPBudVfPKpriQjqWSZqi+W4RNOMKKGkRMghVHd2BfrLj9iluG7ytsE//m6rYEmnGw==|00001000000507237013||

Versión CFDI: 4.0**Importe Total:** NOVECIENTOS OCHENTA Y UN PESOS 36/100 M.N.**Unidad de Medida:** E48-Unidad de servicio**Método de Pago:** PUE-Pago en una sola exhibición**Lugar de Expedición:** 64830**Régimen Fiscal:** 601-General de Ley Personas Morales**Código Postal del Receptor:** 22707**Régimen Fiscal del Receptor:** 601-General de Ley Personas Morales**Uso del CFDI:** G03-Gastos en general

Este documento es una representación impresa de un CFDI

Línea Directa para su empresa:Ciudad de México: (55) 5140 5640 | Monterrey: (81) 8156 9640 | Guadalajara: (33) 3669 9040 | Resto del país: 800 - DIRECTA (3473282) | Visita nuestra página: www.banorte.comBanco Mercantil del Norte S.A. Institución de Banca Múltiple Grupo Financiero Banorte, Av. Revolución No. 3000, Colonia La Primavera C.P.64830, Municipio Monterrey
Nuevo León. RFC BMN930209927

AYUNTAMIENTO MUNICIPAL DE PLAYAS DE ROSARITO
 BC
 JOSE HAROZ AGUILAR 2000
 VILLA TURISTICA
 PLAYAS DE ROSARITO BAJA CALIFORNIA NORTE
 CP: 22707

CR: 8716



ESTADO DE CUENTA DE VALORES	
CONTRATO:	0503729273
CUENTA:	0298494914
PERIODO:	DICIEMBRE 2024
SUCURSAL:	8716 TIJUANA ROSARITO
RFC:	AMP981201HJ4

ASESOR EJECUTIVO

Asesor: CRISTHIAN CUELLAR TALAMANTE
 Teléfono:
 E-mail: xxx

PERFIL DEL INVERSIONISTA

Tipo de Cliente: No Sofisticado
 Tipo de Servicio: Promoción
 Perfil:

DISTRIBUCIÓN DEL PORTAFOLIO

Mercado	Al 30/Nov/2024	Al 31/Dic/2024	%
Instrumento de Deuda	0.00	0.00	0.00 %
Instrumento de Renta Variable	0.00	0.00	0.00 %
Fondos de Inversión de Deuda	6,793,399.30	6,847,225.67	100.00 %
Fondos de Inversión de Renta Variable	0.00	0.00	0.00 %
Instrumentos Estructurados	0.00	0.00	0.00 %
Efectivo Pendiente por Liquidar	0.00	0.00	0.00 %
Total	6,793,399.30	6,847,225.67	100.00 %



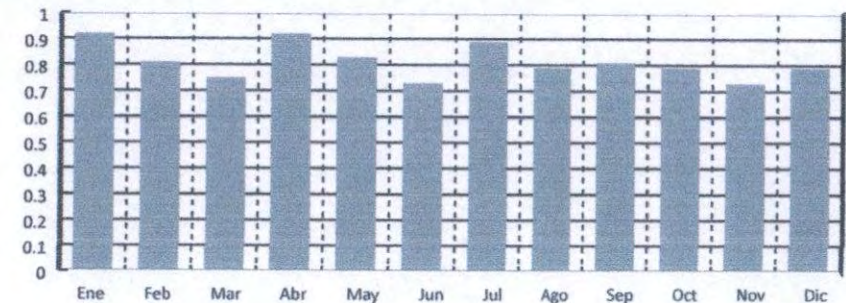
INFORMACIÓN FINANCIERA

Informe de Resultados

	Del Mes	Del Año
Valor Cartera Inicial	6,793,399.30	5,537,630.20
Sus Depósitos (+)	0.00	2,859,995.97
Sus Retiros (-)	0.00	2,130,011.34
Valor Cartera Del Periodo	6,793,399.30	6,267,614.83
Valor Cartera al Cierre	6,847,225.67	6,847,225.67
Resultado Generado de la Inversión	53,826.37	579,610.84
Capital Invertido	6,793,399.30	5,703,768.17
Tiempo de Inversión	31	366
Rendimiento después de Comisiones y Gastos por Intermediación	0.79	10.16
Rendimiento Neto	0.79	10.16
Rendimiento Neto Anual	9.19	10.00

RENDIMIENTO DEL PORTAFOLIO

Acumulado 12 meses



DISTRIBUCIÓN DEL GASTO		
	Monto	%
Comisiones y Gastos Administrativos	0.00	0.00
Comisiones y Gastos de Intermediación	0.00	0.00
Comisiones y Gastos por Servicios	0.00	0.00
Impuesto Sobre la Renta Retenido	0.00	0.00
Valor de Cartera Liquidada	6,847,225.67	

PRINCIPALES INDICADORES		
	Del Mes	Del Año
Cetes 28 Neto Anualizado	9.17	10.82
IP y C de la BMV	-0.60	-13.72
S&P 500 (Efectivo en USD)	-2.50	23.31
Inflación (Mes Anterior)	0.44	4.55
Variación Peso Dólar	2.29	22.86
Tipo de Cambio Fix	20.79	16.92

INFORMACIÓN FISCAL		
	Mensual	Anual
I.S.R. Acreditable por Intereses de Fondos de Inversión	0.00	0.00
I.S.R. Retenido por Instrumentos de Deuda	0.00	0.00
IVA	0.00	0.00

Para Operaciones de Mercado de Dinero:

GANANCIA ANUAL TOTAL NETA (GAT) 'Antes de Impuestos'	
GAT	GAT
Nomina	Real*
10.29%	6.49%

*"La GAT REAL es el rendimiento que obtendrán después de descontar la inflación estimada". Tasas brutas anualizadas antes de impuestos calculadas al 05 de noviembre del 2024 sólo para fines informativos y de comparación, estas tasas pueden variar de acuerdo a condiciones de mercado en el momento de la contratación y al monto invertido a partir de \$500,000.00 (monto mínimo de inversión).

Producto garantizado por el IPAB hasta por 400 mil UDI www.ipab.org.mx
Titular(es) garantizado(s)

Declaro que el origen de los recursos que entrego para la apertura del producto y/o servicio que estoy solicitando con "EL BANCO", proceden de fuentes lícitas y que son de mi propiedad.

El Banco hace del conocimiento del cliente que, en términos de la Ley de Protección al Ahorro Bancario y las reglas aplicables, únicamente están garantizados por el Instituto para la Protección al Ahorro Bancario (IPAB), los depósitos bancarios de dinero a la vista, retirables en días preestablecidos, de ahorro, y a plazo o con previo aviso, así como los préstamos y créditos que acepte la institución, hasta por el equivalente a cuatrocientas mil UDI por persona, cualquiera que sea el número, tipo y clase de dichas obligaciones a su favor y cargo de Banco Mercantil del Norte, S.A. Institución Bancaria Múltiple, Grupo Financiero Banorte*. Para las operaciones en Mesa de Dinero en término aplicará únicamente para lo invertido en pagaré Banorte.

Para efectos del IPAB se consideran titulares garantizando los siguientes: al titular de una cuenta individual, a los titulares o cotitulares de una cuenta solidaria, a los titulares o cotitulares registrados en las cuentas mancomunadas.

"Para el caso de cuentas solidarias, el Instituto para la Protección al Ahorro Bancario (IPAB) cubrirá hasta el monto garantizado a quienes aparezcan en los sistemas de "EL BANCO" como titulares y cotitulares en partes iguales. La cobertura por parte del Instituto para la Protección al Ahorro Bancario (IPAB) de una cuenta solidaria no excederá de cuatrocientas mil UDI por cuenta, cualquiera que sea el número de titulares o cotitulares" o.

En el caso de cuentas mancomunadas: 'se dividirá el monto garantizado de la cuenta entre los titulares o cotitulares, en proporción al porcentaje establecido expresamente y por escrito por los titulares o cotitulares o, en su defecto, conforme a la información relativa que "EL BANCO" mantenga en sus sistemas. En el supuesto que no se haya establecido el porcentaje, se dividirá el saldo en partes iguales. La cobertura por parte del Instituto para la Protección al Ahorro Bancario (IPAB) de una cuenta mancomunada no excederá de cuatrocientas mil UDI por cuenta, cualquiera que sea el número de titulares o cotitulares".

PORTAFOLIO DE INVERSIÓN

G	D/R	Títulos Mes Anterior	Títulos Mes Actual	Emisora/Serie/Cupón	Precio Mes Anterior	Fecha Inicio	Plazo	Tasa o Porcentaje Tenencia	Fecha Vencimiento	Costo Promedio	Precio de Mercado	Valor de Mercado	Porcentaje Inversión	Diferencial Por Valuación del Mes
Fondos de Inversión de Deuda														
	D	1,058,646	1,058,646	51 NTECT E7 0	3.860827			0.0000		3.117185	3.891488	4,119,708.21	60.17	32,459.15
	D	140,438	140,438	51 NTEGUB E7 0	19.269359			0.0000		18.513502	19.421506	2,727,517.46	39.83	21,367.22
				Subtotal								6,847,225.67	100.00	
				Total								6,847,225.67	100.00	

D=Directo R=Reporto G=Garantía

DETALLE DE MOVIMIENTOS EN EL PERIODO

Día Op.	Día Liq.	Serv. Oper.	Concepto	Emisora/ Serie/ Cupón	Títulos	Precio	Plazo	Tasa	Costo Promedio	Importe	Comisión	Impuesto I/R	Diferencial por Valuación Operación	Saldo
Saldo Inicial														0.00
			Saldo Final											0.00

FONDOS	CATEGORÍA	CALIFICACIÓN DEL RIESGO
NTEMXN	RVDIS	N/A
NTEPZO1	IDCP	AAA/S1(mex)
NTE4	RVDIS	N/A
NTEPZO3	IDCP	AAA/S1(mex)
NTE4LS+	RVDIS	N/A
NTEAI	RVDIS	N/A
NTEESG	RVESACCINT	N/A
NTEEURO	IDCPME	AAA/SS(mex)
NTERT	RVDIS	N/A
NTESEL	RVESPACC	N/A
NTEUSA	RVESACCINT	N/A
NTE1	RVDIS	N/A
NTE2	RVDIS	N/A
NTE3	RVDIS	N/A
NTECT	IDCP	AAA/S1(mex)
NTE4	IDMP	AAA/S4(mex)
NTE4LS	IDCPME	AAA/SS(mex)
NTE4P	IDMP	AAA/S4(mex)
NTEGUB	IDCPGUB	AAA/S1(mex)
NTEGUB+	IDCPGUB	AAA/S2(mex)
NTEIPC+	RVESACC	N/A
NTELP	IDLP	AAA/SS(mex)
NTEMP+	IDMP	AAA/S4(mex)
NTEMPG	IDMPGUB	AAA/S4(mex)
NTERTD	IDDIS	AAA/S4(mex)
NTETR	IDLPGUB	AAA/SS(mex)
NTEUSA+	RVESACCINT	N/A
TEMBIA	IDLP	AA/S6(mex)
NTEINT+	RVDIS	N/A
NTEPZO2	IDCP	AAA/S1(mex)
NTE4IG	IDCP	AAA/S1(MEX)

CATEGORÍA DE LOS FONDOS DE INVERSIÓN

FONDO DE INVERSIÓN EN INSTRUMENTOS DE DEUDA	
IDDISGUB	DISCRECIONAL DEUDA GUBERNAMENTAL
IDLP	LARGO PLAZO
IDLPGUB	LARGO PLAZO GUBERNAMENTAL
IDMP*	MEDIANO PLAZO ESPECIALIZADA EN CEDEVIS
IDMPGUB	MEDIANO PLAZO GUBERNAMENTAL
IDCP	CORTO PLAZO
IDCPME	CORTO PLAZO MONEDA EXTRANJERA
IDCPGUB	CORTO PLAZO GUBERNAMENTAL
IDMP	MEDIANO PLAZO
IDDIS	DISCRECIONAL

FONDO DE INVERSIÓN EN RENTA VARIABLE	
RVDIS	DISCRECIONAL RV
RVESACC	ESPECIALIZADO EN ACCIONES
RVESACCINT	ESPECIALIZADO EN ACCIONES INTERNACIONALES
RVESPRVINT	ESPECIALIZADO EN RENTA VARIABLE INTERNACIONAL

SIGLAS	
Serv Oper	SERVICIO POR OPERACIÓN
AE	ASESORÍA/EJECUCIÓN
PE	PROMOCIÓN/EJECUCIÓN
C/P	COMERCIALIZACIÓN/PROMOCIÓN
E	EJECUCIÓN
N/A	NO APLICA
A	ASESORÍA

INDICADORES

*CETES (NETO) - Rendimiento neto anualizado de Cetes con vencimiento de 28 días. Fuente: VALMER.

Inflación índice que representa la inflación acumulada del año en curso: Fuente: INEGI.

IPyC - índice que representa la evolución del mercado accionario. Variación bursátil de la Bolsa Mexicana de Valores. Fuente: Bloomberg=BMV.

S/P500 - índice que representa la capitalización bursátil de 500 grandes empresas cotizadas en EUA, Bolsas NYSE o NASDAQ. Fuente: Bloomberg=Banco de México.

Tipo de Cambio Fix - Cierre del mes. Fuente: Bloomberg=Banco de México.

Variación tipo de cambio Peso/Dólar - Cierre del mes. Fuente: Bloomberg=Banco de México.

ESCALA DE CALIFICACIONES

RIESGO CREDITICIO		RIESGO DE MERCADO
Calidad y diversificación de los activos del portafolio, fuerzas y debilidades de la administración y capacidad operativa		Sensibilidad ante las condiciones cambiantes en los factores del mercado
AAA	Sobresaliente	1 Extremadamente Baja
AA	Alto	2 Baja
A	Bueno	3 Baja Moderada
BBB	Aceptable	4 Moderada
BB	Bajo	5 Moderada Alta
B	Mínimo	6 Alta
		7 Muy Alta

Las inversiones en acciones de nuestros fondos no garantizan rendimientos futuros, ni sus sociedades operadoras son responsables de las pérdidas que el inversionista pueda sufrir como consecuencia de dichas inversiones o asumen el riesgo de las variaciones en el diferencial del precio a favor de los clientes. La publicación de carteras en internet se realiza al Sto día hábil.

*** Se le recuerda al Público Inversionista que puede consultar rendimientos y toda la información de nuestros Fondos en nuestra página de internet www.banorte.com/fondosdeinversion

La privacidad de sus datos es primordial para nosotros, Usted consiente el tratamiento de datos mientras no manifieste oposición. Ponemos a su disposición nuestro aviso de privacidad en www.banorte.com

Estimado inversionista para su conocimiento:-Los periodos del Fondo NTEPZO3:Compra:06-dic-24 al 24-dic-24,Venta:06-dic-24 al 11-dic-24,Inversión:26-dic-24 al 27-mar-25. Para mas información visítanos en nuestra sección de Información Relevante. Avisos, Prospectos, DICs y días inhábiles puede consultarlos en www.banorte.com/fondos

Categoría establecida bajo los términos y condiciones de la CNBV. Los Prospectos de Información, Documentos con Información Clave para la Inversión, carteras, gastos, un resumen de todos los cambios realizados en los Prospectos y esas noticias a detalle se encuentran a su disposición, para su consulta y análisis en nuestro portal: www.banorte.com/fondosdeinversion
Se informa que tras cambios en las disposiciones en materia financiera, las Denominaciones Sociales de algunos Fondos cambiaron.
Para cualquier comentario adicional o duda contacte a su Ejecutivo quien con mucho gusto lo atenderá.

- En caso de que no esté de acuerdo con alguno de los movimientos que aparezcan en el estado de cuenta le agradeceremos que presente por escrito una solicitud de aclaración dentro del plazo de noventa días naturales contados a partir de la fecha de corte o, en su caso, de la realización de la operación o del servicio, ante nuestra Unidad Especializada de Atención a Usuarios (UNE).
- Unidad Especializada de Atención a Usuarios (UNE): Lunes a Viernes 9:00 a 13:00 Hrs. Av. Paseo de la Reforma 195, Piso 1 Col. Cuauhtémoc, C.P. 06500 Ciudad de México Teléfono 01-800 627 2292 Correo electrónico une@banorte.com así como en cualquiera de sus sucursales u oficinas. En el caso de no obtener una respuesta satisfactoria, podrá acudir a la Comisión Nacional para la Protección y Defensa de los Usuarios de Servicios Financieros www.gob.mx/condusef o al número telefónico (55) 5340 0999 y (01 800) 999 8080.
- Este documento tiene datos expresados en Moneda Nacional.

INFORMACIÓN FINANCIERA

El Valor Cartera Inicial se refiere a la suma total de su Posición de Valores liquidada. En el caso del mes es igual al cierre del mes anterior y en el acumulado anual es igual al cierre del último año.

Sus depósitos y retiros son las cantidades totales que haya entregado o retirado en el transcurso del mes y acumulado en el año, así como las entradas y salidas a través de traspasos de valores con el precio del día del traspaso.

Valor Cartera del Periodo, es la cantidad real que haya invertido en el periodo. Se compone del Valor Cartera Inicial más sus depósitos menos sus retiros.

El Valor Cartera al Cierre es igual al valor total del Portafolio de Inversión que haya sido liquidado al cierre del periodo reportado. Siendo el mismo para el mes y para el acumulado anual.

Resultado Generado de la Inversión, se determina por la diferencia entre el Valor de Cartera al Cierre y el Valor Cartera del Periodo.

El Capital Invertido se calcula obteniendo la ponderación del flujo de efectivo del periodo más el Valor de la Cartera Inicial.

La ponderación del valor neto de cada flujo de efectivo en el mes es equivalente al resultado de los días calendario del mes menos los días transcurridos desde el inicio del mes hasta el día en que se aplica cada uno de los flujos de efectivo, esto dividido entre el número de días calendario del mes por el valor de Retiros o Depósitos.

Por ejemplo:

Por ejemplo:	Retiros	Depósitos	Días Transcurridos	Días Calendario	Factor	Ponderación
3° día	10,000.00		3	31	0.903225806	9,032.26
6° día		100,000.00	6	31	0.806451613	80,645.16
10° día	35,000.00		10	31	0.677419355	23,709.68
17° día		50,000.00	17	31	0.451612903	22,580.65
26° día		200,000.000	26	31	0.161290323	32,258.06
Ponderación de flujos						102,741.94

La forma de determinar los rendimientos es:

Rendimiento después de Comisiones y Gastos por Intermediación se calcula dividiendo el Valor de Cartera al Cierre más comisiones más Gastos más Impuestos menos el Valor Cartera del Periodo entre el Capital Invertido.

Rendimiento Neto se calcula dividiendo el Resultado Generado de la Inversión entre el Capital Invertido.

Rendimiento Neto Anual se calcula dividiendo el Rendimiento Neto entre el Tiempo de Inversión y el resultado multiplicado por 360 (salvo el mes de diciembre, éste periodo será multiplicado por los días naturales del año en curso)

DETALLE DE MOVIMIENTOS

Diferencial de Valuación por Operación; se refiere a la diferencia del precio de venta del título contra el costo promedio en el caso de operaciones de venta, mientras que para las operaciones de compra se refiere a la diferencia entre el precio de cierre del título del mes reportado contra el costo de adquisición. En ambos casos, dicho diferencial multiplicado por el número de títulos operados.

DISTRIBUCIÓN DEL GASTO

Las Comisiones y Gastos que integran Distribución del Gasto son:

De Intermediación: Importes Cobrados relacionados a las operaciones realizadas durante el periodo que se reporta.

Administrativos: Importes Cobrados por Concepto de manejo de cartera, comisiones por desempeño, entre otros.

Por Servicios: Importes cobrados por conceptos adicionales a los de intermediación o de servicios.

Impuesto Sobre la Renta: Monto total del Impuesto Sobre la Renta retenido en términos de la legislación fiscal, en el periodo reportado.

El cálculo se realiza de la siguiente manera:

La fórmula para calcular el Impuesto Sobre la Renta Retenido en proporción sobre el valor de la cartera es: monto total de ISR retenido del periodo entre la cartera de inversión fecha liquidación y el resultado multiplicado por 100.

La fórmula para calcular las Comisiones y gastos de Intermediación en proporción sobre el valor de la cartera es: monto total de Comisiones y gastos de Intermediación incluyendo su IVA cobradas en el periodo entre la cartera de inversión fecha liquidación y el resultado multiplicado por 100.

La fórmula para calcular las Comisiones y Gastos Administrativos en proporción sobre el valor de la cartera es: monto total de Comisiones y Gastos Administrativos incluyendo su IVA cobrados en el periodo entre la cartera de inversión fecha liquidación y el resultado multiplicado por 100.

La fórmula para calcular las Comisiones y Gastos por Servicios en proporción sobre el valor de la cartera es: monto total de Comisiones y Gastos por Servicios incluyendo su IVA cobrados en el periodo entre la cartera de inversión fecha liquidación y el resultado multiplicado por 100.

PORTAFOLIO DE INVERSIÓN

Se integran al portafolio las operaciones de Mercado de Dinero, Mercado de Capitales, Fondos de Inversión de Deuda, Fondos de Inversión de Renta Variable e Instrumentos Estructurados, que hayan sido ejecutados y liquidados así como las concertadas pendientes por liquidar.

Efectivo por liquidar es el monto total de las órdenes de Mercado de Dinero, Mercado de Capitales, Fondos de Inversión de Deuda, Fondos de Inversión de Renta Variable e Instrumentos Estructurados, pactadas pendientes por liquidar.

Derivado de las políticas de compra/venta de los Fondos de Inversión con liquidaciones diferentes a mismo día, la plusvalía/minusvalía presentada puede llegar a varias debido a que las operaciones pendientes por liquidar se valúan con el último precio oficial conocido.

Diferencial de Valuación del Mes se determina comparando el número de títulos del mes anterior y el mes actual, el que resulte menor se multiplica por la resta del Precio de Mercado menos Precio Mes Anterior.



ZOFEMAT
Zona Federal Marítimo Terrestre

**6. PRESENTACIÓN DE
ESTADOS FINANCIEROS
DEL 4to. TRIMESTRE 2024**





ZOFEMAT

Zona Federal Marítimo Terrestre

**7. REPORTE
PRESUPUESTALES
4to. TRIMESTRE 2024**





ZOFEMAT
Zona Federal Marítima Terrestre

**COMITÉ TÉCNICO DEL FONDO PARA LA VIGILANCIA, ADMINISTRACIÓN,
MANTENIMIENTO, PRESERVACIÓN Y LIMPIEZA DE LA ZONA FEDERAL
MARITIMO TERRESTRE.**

**Estado Analítico de Ingresos
Del 01 de Octubre al 31 de Diciembre del 2024**

Rubro de Ingresos	Ingreso					Diferencia (6 = 5 - 1)
	Estimado	Ampliaciones y Reducciones	Modificado	Devengado	Recaudado	
	(1)	(2)	(3= 1 + 2)	(4)	(5)	
Impuestos	\$ -	\$ -	\$ -	\$ -	\$ -	\$ -
Cuotas y Aportaciones de Seguridad Social	\$ -	\$ -	\$ -	\$ -	\$ -	\$ -
Contribuciones de Mejoras	\$ -	\$ -	\$ -	\$ -	\$ -	\$ -
Derechos	\$ -	\$ -	\$ -	\$ -	\$ -	\$ -
Productos	\$ -	\$ 580,896.74	\$ 580,896.74	\$ 580,896.74	\$ 580,896.74	\$ 580,896.74
Aprovechamientos	\$ -	\$ -	\$ -	\$ -	\$ -	\$ -
Ingresos por Ventas de Bienes, Prestacion de Servicios y Otros Ingresos	\$ -	\$ -	\$ -	\$ -	\$ -	\$ -
Participaciones, Aportaciones, Convenios, Incentivos Derivados de Colaboracion Fiscal, Fondos Distintos de Aportación	\$ 6,000,000.00	\$ 502,387.59	\$ 6,502,387.59	\$ 6,502,387.59	\$ 6,502,387.59	\$ 502,387.59
Transferencias, Asignaciones, Subsidios y Subvenciones, Pensiones y Jubilaciones	\$ -	\$ -	\$ -	\$ -	\$ -	\$ -
Ingresos Derivados de Financiamientos	\$ -	\$ -	\$ -	\$ -	\$ -	\$ -
Total	\$ 6,000,000.00	\$ 1,083,284.33	\$ 7,083,284.33	\$ 7,083,284.33	\$ 7,083,284.33	\$ 1,083,284.33
				Ingresos excedentes¹		\$ 1,083,284.33

Estado Analítico de Ingresos Por Fuente de Financiamiento	Ingreso					Diferencia (6 = 5 - 1)
	Estimado	Ampliaciones y Reducciones	Modificado	Devengado	Recaudado	
	(1)	(2)	(3 = 1 + 2)	(4)	(5)	
Ingresos del Poder Ejecutivo Federal o Estatal y de los Municipios	6,000,000.00	502,387.59	7,083,284.33	7,083,284.33	7,083,284.33	1,083,284.33
Impuestos	-	-	-	-	-	-
Cuotas y Aportaciones de Seguridad	-	-	-	-	-	-
Contribuciones de Mejoras	-	-	-	-	-	-
Derechos	-	-	-	-	-	-
Productos	-	580,896.74	580,896.74	580,896.74	580,896.74	580,896.74
Aprovechamientos	-	-	-	-	-	-
Participaciones, Aportaciones, Convenios, Incentivos Derivados de Transferencias, Asignaciones, Subsidios y Subvenciones, Pensiones y	6,000,000.00	502,387.59	6,502,387.59	6,502,387.59	6,502,387.59	502,387.59
Ingresos de los Entes Públicos de los Poderes Legislativo y Judicial, de los Organos Autonomos y del Sector Paraestatal o Paramunicipal, así como de las Empresas Productivas del Estado	-	-	-	-	-	-
Cuotas y Aportaciones de Seguridad	-	-	-	-	-	-
Productos	-	-	-	-	-	-
Ingresos por Ventas de Bienes, Prestación de Servicios y Otros Ingresos	-	-	-	-	-	-
Transferencias, Asignaciones, Subsidios y Subvenciones, Pensiones y Jubilaciones	-	-	-	-	-	-
Ingresos derivados de financiamiento	-	-	-	-	-	-
Ingresos Derivados de Financiamientos	-	-	-	-	-	-
Total	6,000,000.00	1,083,284.33	7,083,284.33	7,083,284.33	7,083,284.33	1,083,284.33
					Ingresos excedentes*	

Bajo protesta de decir verdad declaramos que los Estados Financieros y sus Notas son razonablemente correctos y responsabilidad del emisor

* Los ingresos excedentes se presentan para efectos de cumplimiento de la Ley General de Contabilidad Gubernamental y el importe reflejado debe ser siempre mayor a cero, y corresponden a la suma de los intereses generados de las cuentas bancarias del Fondo y las aportaciones de los 3 niveles de gobierno menos el ingreso estimado.

MTRA. MARIA DEL ROCIO ADAME MUÑOZ
PRESIDENTA MUNICIPAL
H. 10mo. AYUNTAMIENTO DE PLAYAS DE ROSARITO

MTRA. DANIELA LIZBETH URIAS BARAJAS
TESORERA MUNICIPAL
H. 10mo. AYUNTAMIENTO DE PLAYAS DE ROSARITO

C.P. MARIA ARACELI COVARRUBIAS HERNANDEZ
DIRECTORA DE CONTABILIDAD
H. 10mo. AYUNTAMIENTO DE PLAYAS DE ROSARITO

Zona Federal Marítimo Terrestre
ESTADO ANALÍTICO DE INGRESOS
AL 31 DE DICIEMBRE DE 2024

Rubro de Ingresos	Ingreso					Diferencia
	Estimado	Ampliaciones y Reducciones	Modificado	Devengado	Recaudado	
	(1)	(2)	(3 = 1 + 2)	(4)	(5)	
5 - Productos	\$-	\$580,896.74	\$580,896.74	\$580,896.74	\$580,896.74	\$580,896.74
5.1 - Corriente	\$-	\$-	\$-	\$-	\$-	\$-
5.2 - Capital	\$-	\$-	\$-	\$-	\$-	\$-
5.51 - Productos De Tipo Corriente	\$-	\$-	\$-	\$-	\$-	\$-
5.52 - Productos De Capital	\$-	\$580,896.74	\$580,896.74	\$580,896.74	\$580,896.74	\$580,896.74
5.52.521 - Productos De Capital	\$-	\$580,896.74	\$580,896.74	\$580,896.74	\$580,896.74	\$580,896.74
5.52.521.52111 - Productos De Capital ZOFEMAT	\$-	\$580,896.74	\$580,896.74	\$580,896.74	\$580,896.74	\$580,896.74
5.52.521.52111.5211101 - Productos financieros	\$-	\$580,896.74	\$580,896.74	\$580,896.74	\$580,896.74	\$580,896.74
6 - Aprovechamientos	\$-	\$-	\$-	\$-	\$-	\$-
6.1 - Corriente	\$-	\$-	\$-	\$-	\$-	\$-
6.2 - Capital	\$-	\$-	\$-	\$-	\$-	\$-
6.61.614 - Reintegros	\$-	\$-	\$-	\$-	\$-	\$-
6.61.614.61411 - Reintegro Zofemat	\$-	\$-	\$-	\$-	\$-	\$-
6.61.614.61411.6141101 - Reintegro por pago indebido	\$-	\$-	\$-	\$-	\$-	\$-
8 - Participaciones Y Aportaciones	\$6,000,000.00	\$502,387.99	\$6,502,387.99	\$6,502,387.99	\$6,502,387.99	\$502,387.99
8.81 - Participaciones	\$6,000,000.00	\$502,387.99	\$6,502,387.99	\$6,502,387.99	\$6,502,387.99	\$502,387.99
8.81.811 - Participaciones	\$6,000,000.00	\$502,387.99	\$6,502,387.99	\$6,502,387.99	\$6,502,387.99	\$502,387.99
8.81.811.81111 - Participacion ZOFEMAT	\$6,000,000.00	\$502,387.99	\$6,502,387.99	\$6,502,387.99	\$6,502,387.99	\$502,387.99
8.81.811.81111.8111101 - Participaciones	\$6,000,000.00	\$502,387.99	\$6,502,387.99	\$6,502,387.99	\$6,502,387.99	\$502,387.99
Total	\$6,000,000.00	\$1,083,284.73	\$7,083,284.73	\$7,083,284.33	\$7,083,284.33	\$1,083,284.33
				Ingresos Excedentes		

Zona Federal Marítimo Terrestre
ESTADO ANALÍTICO DE INGRESOS
AL 31 DE DICIEMBRE DE 2024

Estado Analítico de Ingresos por Fuente de Financiamiento	Ingreso					Diferencia
	Estimado	Ampliaciones y Reducciones	Modificado	Devengado	Recaudado	
	(1)	(2)	(3 = 1 + 2)	(4)	(5)	
INGRESOS DEL GOBIERNO						
5 - Productos	5-	\$580,896.74	\$580,896.74	\$580,896.74	\$580,896.74	\$580,896.74
5.1 - Corriente	5-	5-	5-	5-	5-	5-
5.2 - Capital	5-	5-	5-	5-	5-	5-
5.51 - Productos De Tipo Corriente	5-	5-	5-	5-	5-	5-
5.52 - Productos De Capital	5-	\$580,896.74	\$580,896.74	\$580,896.74	\$580,896.74	\$580,896.74
5.52.521 - Productos De Capital	5-	\$580,896.74	\$580,896.74	\$580,896.74	\$580,896.74	\$580,896.74
5.52.521.52111 - Productos De Capital ZOFEMAT	5-	\$580,896.74	\$580,896.74	\$580,896.74	\$580,896.74	\$580,896.74
5.52.521.52111.5211101 - Productos financieros	5-	\$580,896.74	\$580,896.74	\$580,896.74	\$580,896.74	\$580,896.74
6 - Aprovechamientos	5-	5-	5-	5-	5-	5-
6.1 - Corriente	5-	5-	5-	5-	5-	5-
6.2 - Capital	5-	5-	5-	5-	5-	5-
6.61.614 - Reintegros	5-	5-	5-	5-	5-	5-
6.61.614.61411 - Reintegro Zofemat	5-	5-	5-	5-	5-	5-
6.61.614.61411.6141101 - Reintegro por pago indebido	5-	5-	5-	5-	5-	5-
8 - Participaciones Y Aportaciones	\$6,000,000.00	\$502,387.89	\$6,502,387.89	\$6,502,387.89	\$6,502,387.89	\$502,387.89
8.81 - Participaciones	\$6,000,000.00	\$502,387.89	\$6,502,387.89	\$6,502,387.89	\$6,502,387.89	\$502,387.89
8.81.811 - Participaciones	\$6,000,000.00	\$502,387.89	\$6,502,387.89	\$6,502,387.89	\$6,502,387.89	\$502,387.89
8.81.811.81111 - Participacion ZOFEMAT	\$6,000,000.00	\$502,387.89	\$6,502,387.89	\$6,502,387.89	\$6,502,387.89	\$502,387.89
8.81.811.81111.8111101 - Participaciones	\$6,000,000.00	\$502,387.89	\$6,502,387.89	\$6,502,387.89	\$6,502,387.89	\$502,387.89
INGRESOS DE ORGANISMOS Y EMPRESAS						
CUOTAS Y APORTACIONES DE SEGURIDAD SOCIAL	5-	5-	5-	5-	5-	5-
INGRESOS POR VENTAS DE BIENES Y SERVICIOS	5-	5-	5-	5-	5-	5-
TRANSFERENCIAS, ASIGNACIONES, SUBSIDIOS Y OTRAS	5-	5-	5-	5-	5-	5-
INGRESOS DERIVADOS DE FINANCIAMIENTOS						
INGRESOS DERIVADOS DE FINANCIAMIENTOS	5-	5-	5-	5-	5-	5-
Total	\$6,000,000.00	\$1,083,284.73	\$7,083,284.73	\$7,083,284.33	\$7,083,284.33	
				Ingresos Excedentes		\$1,083,284.33



Zona Federal Maritimo Terrestre
Estado Analítico del Ejercicio del Presupuesto de Egresos por
Clasificación Funcional (Finalidad y Función)
DEL 01 DE ENERO AL 31 DE DICIEMBRE DE 2024.
(PESOS)



Concepto	Egresos					Subejercicio
	Aprobado	Ampliaciones/ (Reducciones)	Modificado	Devengado	Pagado	
	1	2	3 = (1 + 2)	4	5	
Gobierno	\$409,200.00	\$0.00	\$409,200.00	\$197,440.33	\$197,440.33	\$211,759.67
Asuntos Financieros Y Hacendarios	\$409,200.00	\$0.00	\$409,200.00	\$197,440.33	\$197,440.33	\$211,759.67
Desarrollo Social	\$5,590,800.00	\$1,097,907.12	\$6,688,707.12	\$5,723,540.19	\$5,717,540.19	\$965,166.93
Protección Ambiental	\$5,590,800.00	\$1,097,907.12	\$6,688,707.12	\$5,723,540.19	\$5,717,540.19	\$965,166.93
Total del Gasto	\$6,000,000.00	\$1,097,907.12	\$7,097,907.12	\$5,920,980.52	\$5,914,980.52	\$1,176,926.60

Bajo protesta de decir la verdad declaramos que los Estados Financieros y sus Notas son razonablemente correctos y responsabilidad del emisor.

MTRA. MARIA DEL ROCIO ADAME MUÑOZ
 PRESIDENTA MUNICIPAL
 H. 10mo. AYUNTAMIENTO DE PLAYAS DE ROSARITO

MTRA. DANIELA LIZBETH URIAS BARAJAS
 TESORERA MUNICIPAL
 H. 10mo. AYUNTAMIENTO DE PLAYAS DE ROSARITO

C.P. MARIA ARACELI COVARRUBIAS HERNANDEZ
 DIRECTORA DE CONTABILIDAD
 H. 10mo. AYUNTAMIENTO DE PLAYAS DE ROSARITO



Zona Federal Maritimo Terrestre
Estado Analítico del Ejercicio del Presupuesto de Egresos
Clasificación Económica (Por tipo de Gasto)
DEL 01 DE ENERO AL 31 DE DICIEMBRE DE 2024.
(PESOS)

Playas de
Rosarito
10mo Ayuntamiento

Concepto	Egresos					Subejercicio
	Aprobado	Ampliaciones/ (Reducciones)	Modificado	Devegando	Pagado	
	1	2	3 = (1 + 2)	4	5	
Gasto Corriente	\$6,000,000.00	\$1,097,907.12	\$7,097,907.12	\$5,920,980.52	\$5,914,980.52	\$1,176,926.60
	\$6,000,000.00	\$1,097,907.12	\$7,097,907.12	\$5,920,980.52	\$5,914,980.52	\$1,176,926.60
Total del Gasto	\$6,000,000.00	\$1,097,907.12	\$7,097,907.12	\$5,920,980.52	\$5,914,980.52	\$1,176,926.60

Bajo protesta de decir la verdad declaramos que los Estados Financieros y sus Notas son razonablemente correctos y responsabilidad del emisor.

MTRA. MARIA DEL ROCIO ADAME MUÑOZ
PRESIDENTA MUNICIPAL
H. 10mo. AYUNTAMIENTO DE PLAYAS DE ROSARITO

MTRA. DANIELA LIBETH URIAS BARAJAS
TESORERA MUNICIPAL
H. 10mo. AYUNTAMIENTO DE PLAYAS DE ROSARITO

C.P. MARIA ARACELI COVARRUBIAS HERNANDEZ
DIRECTORA DE CONTABILIDAD
H. 10mo. AYUNTAMIENTO DE PLAYAS DE ROSARITO



Zona Federal Marítimo Terrestre
Estado Analítico Del Ejercicio Del Presupuesto De Egresos Clasificación
Por Objeto Del Gasto (Capítulo y Concepto)
DEL 01 DE ENERO AL 31 DE DICIEMBRE DE 2024.
(PESOS)

Playas de
Rosarito
 10mo Ayuntamiento

Concepto	Egresos					Subejercicio
	Aprobado	Ampliaciones / (Reducciones)	Modificado	Devengado	Pagado	
	1	2	3 = (1 + 2)	4	5	
Servicios Personales	\$3,456,000.00	\$180,000.00	\$3,636,000.00	\$3,237,166.66	\$3,231,166.66	\$398,833.34
Remuneraciones Al Personal De Carácter Transitorio	\$3,456,000.00	\$180,000.00	\$3,636,000.00	\$3,237,166.66	\$3,231,166.66	\$398,833.34
Materiales Y Suministros	\$1,657,900.00	\$273,996.00	\$1,931,896.00	\$1,646,825.81	\$1,646,825.81	\$285,070.19
Materiales De Administración, Emisión De Documentos Y Artículos Oficiales	\$415,100.00	\$34,236.00	\$449,336.00	\$433,207.79	\$433,207.79	\$16,128.21
Alimentos Y Utensilios	\$6,000.00	\$0.00	\$6,000.00	\$0.00	\$0.00	\$6,000.00
Materiales Y Artículos De Construcción Y De Reparación	\$122,500.00	\$191,160.00	\$313,660.00	\$251,640.02	\$251,640.02	\$62,019.98
Productos Químicos, Farmacéuticos Y De Laboratorio	\$9,600.00	\$0.00	\$9,600.00	\$0.00	\$0.00	\$9,600.00
Combustibles, Lubricantes Y Aditivos	\$872,800.00	\$43,200.00	\$916,000.00	\$859,000.00	\$859,000.00	\$57,000.00
Vestuario, Blancos, Prendas De Protección Y Artículos Deportivos	\$68,000.00	\$5,400.00	\$73,400.00	\$63,344.16	\$63,344.16	\$10,055.84
Herramientas, Refacciones Y Accesorios Menores	\$163,900.00	\$0.00	\$163,900.00	\$39,633.84	\$39,633.84	\$124,266.16
Servicios Generales	\$886,100.00	\$643,911.12	\$1,530,011.12	\$1,036,988.05	\$1,036,988.05	\$493,023.07
Servicios De Arrendamiento	\$17,600.00	\$0.00	\$17,600.00	\$15,600.00	\$15,600.00	\$2,000.00
Servicios Profesionales, Científicos, Técnicos Y Otros Servicios	\$43,000.00	\$20,736.00	\$63,736.00	\$32,443.20	\$32,443.20	\$31,292.80
Servicios Financieros, Bancarios Y Comerciales	\$192,000.00	\$0.00	\$192,000.00	\$122,412.80	\$122,412.80	\$69,587.20



Zona Federal Maritimo Terrestre
Estado Analítico del Ejercicio del Presupuesto de Egresos
Clasificación Económica (Por tipo de Gasto)
DEL 01 DE ENERO AL 31 DE DICIEMBRE DE 2024.
(PESOS)

Playas de
Rosarito
10mo Ayuntamiento

Concepto	Egresos					Subejercicio
	Aprobado	Ampliaciones/ (Reducciones)	Modificado	Devegando	Pagado	
	1	2	3 = (1 + 2)	4	5	
Gasto Corriente	\$6,000,000.00	\$1,097,907.12	\$7,097,907.12	\$5,920,980.52	\$5,914,980.52	\$1,176,926.60
	\$6,000,000.00	\$1,097,907.12	\$7,097,907.12	\$5,920,980.52	\$5,914,980.52	\$1,176,926.60
Total del Gasto	\$6,000,000.00	\$1,097,907.12	\$7,097,907.12	\$5,920,980.52	\$5,914,980.52	\$1,176,926.60

Bajo protesta de decir la verdad declaramos que los Estados Financieros y sus Notas son razonablemente correctos y responsabilidad del emisor.

MTRA. MARIA DEL ROCIO ADAME MUÑOZ
PRESIDENTA MUNICIPAL
H. 10mo. AYUNTAMIENTO DE PLAYAS DE ROSARITO

MTRA. DANIELA LIZBETH URIAS BARAJAS
TESORERA MUNICIPAL
H. 10mo. AYUNTAMIENTO DE PLAYAS DE ROSARITO

C.P. MARIA ARACELI COVARRUBIAS HERNANDEZ
DIRECTORA DE CONTABILIDAD
H. 10mo. AYUNTAMIENTO DE PLAYAS DE ROSARITO



ZOFEMAT
Zona Especial de Fomento Municipal - Rosarito

**ESTADO DEL EJERCICIO DEL PRESUPUESTO DE EGRESOS
AL 31 DE DICIEMBRE DEL 2024**

PROGRAMA DE COORDINACIÓN Y ADMINISTRACIÓN

PARTIDA	DESCRIPCIÓN	PRESUPUESTO		EJERCIDO A DICIEMBRE 2024	DIFERENCIA PRESUPUESTADO & EJERCIDO
		AUTORIZADO	MODIFICADO		
12101	HONORARIOS ASIMILABLES	\$ 180,000.00	\$ 180,000.00	\$ 45,000.00	\$ 135,000.00
21101	MATERIALES, UTILES Y EQUIPOS MENORES DE OFICINA	\$ 15,600.00	\$ 15,600.00	\$ 14,427.53	\$ 1,172.47
22105	AGUA Y HIELO PARA CONSUMO HUMANO	\$ 6,000.00	\$ 6,000.00	\$ -	\$ 6,000.00
32301	ARRENDAMIENTO DE MOBILIARIO Y EQUIPO DE ADMINISTRACION	\$ 15,600.00	\$ 15,600.00	\$ 15,600.00	\$ -
34101	INTERESES, COMISIONES Y SERVICIOS BANCARIOS	\$ 12,000.00	\$ 12,000.00	\$ 10,168.56	\$ 1,831.44
34401	PRIMA DE SEGUROS Y FIANZAS Y SEGUROS DE VIDA	\$ 180,000.00	\$ 180,000.00	\$ 112,244.24	\$ 67,755.76
TOTALES		\$ 409,200.00	\$ 409,200.00	\$ 197,440.33	\$ 211,759.67

PROGRAMA DE MANTENIMIENTO, CONSERVACION Y LIMPIEZA

PARTIDA	DESCRIPCIÓN	AUTORIZADO	PRESUPUESTO MODIFICADO	EJERCIDO A DICIEMBRE 2024	DIFERENCIA PRESUPUESTADO & EJERCIDO
21601	MATERIAL DE LIMPIEZA	\$ 385,000.00	\$ 419,236.00	\$ 418,780.26	\$ 455.74
24401	MADERA Y PRODUCTOS DE MADERA.	\$ 4,500.00	\$ 4,500.00	\$ -	\$ 4,500.00
24701	ARTICULOS METALICOS PARA LA CONSTRUCCIÓN	\$ 63,000.00	\$ 254,160.00	\$ 251,640.02	\$ 2,519.98
24901	OTROS MATERIALES Y ARTICULOS DE REPARACIÓN Y CONSTRUCCIÓN	\$ 20,000.00	\$ 20,000.00	\$ -	\$ 20,000.00
26101	COMBUSTIBLE	\$ 547,200.00	\$ 590,400.00	\$ 562,000.00	\$ 28,400.00
26102	LUBRICANTES Y ADITIVOS	\$ 10,000.00	\$ 10,000.00	\$ -	\$ 10,000.00
27101	VESTUARIO Y UNIFORMES	\$ 40,500.00	\$ 45,900.00	\$ 45,871.92	\$ 28.08
27201	ROPA DEPROTECCION PERSONAL	\$ 10,000.00	\$ 10,000.00	\$ -	\$ 10,000.00
29101	HERRAMIENTAS MENORES	\$ 25,000.00	\$ 25,000.00	\$ 16,161.21	\$ 8,838.79
29601	REFACCIONES Y ACCESORIOS MENORES DE EQ. DE TRANSPORTE	\$ 90,000.00	\$ 90,000.00	\$ 21,985.43	\$ 68,014.57
32901	OTROS ARRENDAMIENTOS	\$ 2,000.00	\$ 2,000.00	\$ -	\$ 2,000.00
33602	SERVICIOS DE IMPRESIÓN	\$ 38,000.00	\$ 58,736.00	\$ 32,443.20	\$ 26,292.80
35501	REPARACIÓN Y MANTENIMIENTO DE EQUIPO DE TRANSPORTE	\$ 278,500.00	\$ 278,500.00	\$ 162,904.15	\$ 115,595.85
35708	INSTALACIÓN , REPARACIÓN, Y MANTENIMIENTO DE OTROS EQUIPOS	\$ 97,000.00	\$ 97,000.00	\$ -	\$ 97,000.00
35804	RECOLECCIÓN DE BASURA EN LA PLAYA	\$ 168,000.00	\$ 791,175.12	\$ 652,056.21	\$ 139,118.91
38301	SRVICIOS DE CREATIVIDAD REPRODUCCION Y PRODUCCION DE PUBLICIDAD	\$ 30,000.00	\$ 30,000.00	\$ -	\$ 30,000.00
TOTALES		\$ 4,244,700.00	\$ 5,342,607.12	\$ 4,718,242.40	\$ 624,364.72

PROGRAMA DE VIGILANCIA

PARTIDA	DESCRIPCIÓN	AUTORIZADO	PRESUPUESTO MODIFICADO	EJERCIDO A DICIEMBRE 2024	DIFERENCIA PRESUPUESTADO & EJERCIDO
24701	ARTICULOS METALICOS PARA LA CONSTRUCCIÓN	\$ 35,000.00	\$ 35,000.00	\$ -	\$ 35,000.00
25601	FIBRAS SINTETICAS, HULES, PLASTICOS Y DERIVADOS	\$ 9,600.00	\$ 9,600.00	\$ -	\$ 9,600.00
26101	COMBUSTIBLE	\$ 315,600.00	\$ 315,600.00	\$ 297,000.00	\$ 18,600.00
27101	VESTUARIO Y UNIFORMES	\$ 17,500.00	\$ 17,500.00	\$ 17,472.24	\$ 27.76
29101	HERRAMIENTAS MENORES	\$ 16,000.00	\$ 16,000.00	\$ -	\$ 16,000.00
29601	REFACCIONES Y ACCESORIOS MENORES DE EQ. DE TRANSPORTE	\$ 32,900.00	\$ 32,900.00	\$ 1,487.20	\$ 31,412.80
33602	SERVICIOS DE IMPRESIÓN	\$ 5,000.00	\$ 5,000.00	\$ -	\$ 5,000.00
35501	REPARACIÓN Y MANTENIMIENTO DE EQUIPO DE TRANSPORTE	\$ 60,000.00	\$ 60,000.00	\$ 51,571.69	\$ 8,428.31
TOTALES		\$ 1,115,600.00	\$ 1,115,600.00	\$ 957,297.79	\$ 158,302.21

PROGRAMA DE CENSO

PARTIDA	DESCRIPCIÓN	PRESUPUESTO AUTORIZADO	PRESUPUESTO MODIFICADO	EJERCIDO A DICIEMBRE 2024	DIFERENCIA PRESUPUESTADO & EJERCIDO
21101	MATERIALES, UTILES Y EQUIPOS MENORES DE OFICINA	\$ 2,000.00	\$ 2,000.00	\$ -	\$ 2,000.00
21201	MATERIALES Y UTILES DE IMPRESIÓN Y REPRODUCCIÓN	\$ 12,500.00	\$ 12,500.00	\$ -	\$ 12,500.00
TOTALES		\$ 230,500.00	\$ 230,500.00	\$ 42,000.00	\$ 188,500.00

\$ 6,000,000.00 \$ 7,097,907.12 \$ 5,914,980.52 \$ 1,182,926.60

MTRA. MARIA DEL ROCIO ADAME MUÑOZ
PRESIDENTA MUNICIPAL
H. 10mo. AYUNTAMIENTO DE PLAYAS DE ROSARITO

MTRA. DANIELA LIZBETH URÍAS BARAJAS
TESORERA MUNICIPAL
H. 10mo. AYUNTAMIENTO DE PLAYAS DE ROSARITO

C.P. MARIA ARACELI COVARRUBIAS HERNANDEZ
DIRECTORA DE CONTABILIDAD



ZOFEMAT

Zona Federal Marítimo Terrestre

**8. MODIFICACIÓN
PROGRAMÁTICA
4to. TRIMESTRE 2024**





H. AYUNTAMIENTO DE PLAYAS DE ROSARITO
TESORERÍA MUNICIPAL
PRESUPUESTO DE EGRESOS
MODIFICACIÓN PROGRAMÁTICA



DATOS GENERALES

Proyecto: PROGRAMA DE ADMINISTRACIÓN	Fecha: 10/01/2025
Periodo de Ejecución:	Número de Proyecto: 1
Inicio: 01/01/2024 Fin: 31/12/2024	Costo del Proyecto: 409,200.00
Tipo de Proyecto: Administración Publica Eficiente	Cobertura: Municipal
Programa Especial: Medio	Tipo de Accion: Administración Publica
Unidad Responsable:	
Nivel 1 11 - Zona Federal Marítimo Terrestre	
Nivel 2 11.01 - ZOFEMAT	
Nivel 3 11.01.01 - ZOFEMAT	
Nivel 4 11.01.01.01 - Coordinación General de ZOFEMAT	
Plan de Desarrollo:	
Eje Rector	Prosperidad Económica y Gobierno Austero
Sub Eje	Economía y Hacienda Municipal
Programa	Hacienda Digital e Inversion Publica
Objetivo	Gobernar los recursos públicos buscando la modernización, transparencia y el saneamiento financiero brindando con ello certeza a la ciudadanía del buen manejo de la Hacienda Pública Municipal.
Estrategia	Actualizar los procesos administrativos y contables en el Ayuntamiento y sus Paramunicipales
Objetivo Estratégico: Gestionar, programar, impulsar y realizar programas y proyectos orientados a alcanzar el bienestar de los habitantes del municipio a través de la ampliación de los servicios e infraestructura urbana, dotación y mejoramiento de espacios públicos y áreas verdes, respetando los procesos y capacidades regenerativas del medio ambiente.	
Propósito Institucional: Registros contables correctos proporcionan información veráz y oportuna	

MATRIZ DE INDICADORES

Fin	Objetivo: Contribuir a la generación de información confiable mediante el cumplimiento de las Reglas de Operación, Ley General de Contabilidad Gubernamental, normatividad aplicable y el uso de un sistema integral armonizado.	Unidad de Medida: Cuenta Pública
	Nombre: Cuenta pública	Periodo: Anual
	Definición: Se comparan los resultados finales el ejercicio anterior contra el cierre actual	Tipo de Indicador: Estrategico
	Medio de Verificación: Reportes, cuenta pública trimestral y anual, papeles de trabajo, conciliaciones bancarias, conciliaciones presupuestales.	Dimensión: Eficacia
	Metodo de Calculo: Cuenta Publica Realizada()/Cuenta Publica Presentada()	

Periodo	Programado	Modificado
Primer trimestre	0.00	0.00
Segundo Trimestre	0.00	0.00
Tercer Trimestre	0.00	0.00
Cuarto Trimestre	1.00	1.00
Total:	1.00	1.00

Propósito [1]

Objetivo:Registros contables correctos proporcionan información veráz y oportuna

Unidad de Medida: Cuenta Pública

Nombre:Aplicación de controles internos

Periodo: Anual

Definición: Estados financieros comparados con ejercicio fiscal anterior

Tipo de Indicador: Estratégico

Medio de Verificación: Reportes, cuenta pública trimestral y anual, papeles de trabajo, conciliaciones bancarias, conciliaciones presupuestales.

Dimensión: Eficacia

Metodo de Calculo: Estados Financieros Elaborados()/Estados Financieros programados()

Periodo	Programado	Modificado
Primer trimestre	0.00	0.00
Segundo Trimestre	0.00	0.00
Tercer Trimestre	0.00	0.00
Cuarto Trimestre	1.00	1.00
Total:	1.00	1.00

Componente [1.1]

Objetivo:Registros contables actualizados y confiables para la toma de desicion

Unidad de Medida: Documento

Nombre:Control administrativo y contable

Periodo: Trimestral

Definición: Estados financieros en tiempo y forma

Tipo de Indicador: Gestion

Medio de Verificación: Conciliaciones bancarias y presupuestales, reportes, cuenta pública trimestral y anual, papeles de trabajo.

Dimensión: Eficiencia

Metodo de Calculo: Estados Financieros realizados()/Estados financieros programados()

Periodo	Programado	Modificado
Primer trimestre	1.00	1.00
Segundo Trimestre	1.00	1.00
Tercer Trimestre	1.00	1.00
Cuarto Trimestre	1.00	1.00
Total:	4.00	4.00

Actividad [1.1.1]

Objetivo:Coordinación de juntas de Comité de ZOFEMAT, cada trimestre donde se presenta información financiera, programática y presupuestal.

Unidad de Medida: Actas

Nombre:Coordinación de juntas del Comité técnico.

Periodo: Trimestral

Definición: Juntas de Comité realizadas por trimestre

Tipo de Indicador: Gestion

Medio de Verificación: Convocatoria a juntas de Comité, lista de asistencias y actas de Comité

Dimensión: Eficiencia

Metodo de Calculo:Juntas realizadas()/Juntas programadas()

Periodo	Programado	Modificado
Primer trimestre	2.00	1.00
Segundo Trimestre	1.00	2.00
Tercer Trimestre	1.00	1.00
Cuarto Trimestre	1.00	4.00
Total (AUMENTO):	5.00	8.00

Actividad [1.1.2]			
Objetivo: Realización del registro correcto de los pagos emitidos, se elaboraran las conciliaciones bancarias y presupuestales de forma mensual.	Unidad de Medida: Conciliación Bancaria		
Nombre: Elaboración de Conciliaciones Bancarias, presupuestales y seguimiento de egresos	Periodo: Trimestral		
Definición: Elaboración de las conciliaciones bancarias	Tipo de Indicador: Gestion		
Medio de Verificación: Conciliaciones mensuales firmadas, estados de cuenta, SPEI, cheques	Dimensión: Eficiencia		
Metodo de Calculo: Conciliaciones realizadas()/Conciliaciones programadas()			
	Periodo	Programado	Modificado
	Primer trimestre	9.00	9.00
	Segundo Trimestre	9.00	7.00
	Tercer Trimestre	9.00	7.00
	Cuarto Trimestre	9.00	7.00
	Total (DISMINUCIÓN):	36.00	30.00

Actividad [1.1.3]			
Objetivo: Elaboración de la información financiera confiable.	Unidad de Medida: Documento		
Nombre: Elaborar información financiera.	Periodo: Trimestral		
Definición: Elaboración de información financiera trimestral y anual	Tipo de Indicador: Gestion		
Medio de Verificación: Conciliaciones bancarias y presupuestales, reportes, cuenta pública trimestral y anual, papeles de trabajo.	Dimensión: Eficiencia		
Metodo de Calculo: Información financiera elaborada()/Información financiera programada()			
	Periodo	Programado	Modificado
	Primer trimestre	1.00	1.00
	Segundo Trimestre	1.00	1.00
	Tercer Trimestre	1.00	1.00
	Cuarto Trimestre	1.00	1.00
	Total:	4.00	4.00


Actividad [1.1.4]			
Objetivo: Elaborar Proyecto de Ingresos y Egresos y Programas Operativos Anuales	Unidad de Medida: Documento		
Nombre: Presupuesto y Programas Operativos	Periodo: Anual		
Definición: Elaborar Proyecto de Ingresos y Egresos y Programas Operativos Anuales	Tipo de Indicador: Gestion		
Medio de Verificación: Presupuesto y Programas Operativos elaborados y aprobados	Dimensión: Eficacia		
Metodo de Calculo: (Presupuesto y Programas realizados()/Presupuesto y Programas programados())*100			
	Periodo	Programado	Modificado
	Primer trimestre	0.00	0.00
	Segundo Trimestre	0.00	0.00
	Tercer Trimestre	0.00	0.00
	Cuarto Trimestre	1.00	1.00
	Total:	1.00	1.00


BENEFICIARIOS

Nombre	Programado
Persona	126,890.00
Masculino	64,386.00
Femenino	62,504.00

ARBOLES

Problemas		Objetivos	
Administración deficiente del Fondo ZOFEMAT		Administración eficiente del Fondo ZOFEMAT	
Causas	Efectos	Medios	Fines
1 Falta de conocimiento administrativo, contable, presupuestal y programático del personal	Información financiera, presupuestal y programática deficiente No se alcanzan las metas establecidas	1 Conocimiento administrativo, contable, presupuestal y programático del personal	Información financiera, presupuestal y programática eficiente
2 Falta de personal y equipo adecuado	Actividades de los programas no realizadas satisfactoriamente	2 Personal suficiente y equipo adecuado	Se alcanzan las metas establecidas
3 Falta o mal uso del presupuesto		3 Presupuesto suficiente y bien aplicado	Actividades de los programas realizadas satisfactoriamente


 DANIELA LIZBETH URIAS BARAJAS
 TESORERA MUNICIPAL


 Martha Granillo Duarte
 Auxiliar Administrativo



H. AYUNTAMIENTO DE PLAYAS DE ROSARITO
TESORERÍA MUNICIPAL
PRESUPUESTO DE EGRESOS
MODIFICACIÓN PROGRAMÁTICA

Playas de
Rosarito
 10mo Ayuntamiento

DATOS GENERALES

Proyecto: Programa de Mantenimiento, Conservación y Limpieza de la Zona Federal		Fecha: 10/01/2025
Periodo de Ejecución:		Número de Proyecto: 2
Inicio: 01/01/2024	Fin: 31/12/2024	Costo del Proyecto: 4,244,700.00
Tipo de Proyecto: Urbano		Cobertura: Municipal
Programa Especial: Medio		Tipo de Accion: Urbanas
Unidad Responsable:		
Nivel 1 11 - Zona Federal Marítimo Terrestre		
Nivel 2 11.01 - ZOFEMAT		
Nivel 3 11.01.01 - ZOFEMAT		
Nivel 4 11.01.01.02 - Conservación de Playas		
Plan de Desarrollo:		
Eje Rector	Desarrollo Participativo del Territorio	
Sub Eje	Desarrollo y Servicios Urbanos	
Programa	Playas Limpias y Ordenadas	
Objetivo	Mantener las playas limpias y libres de contaminación, en coordinación con la ciudadanía, para poder reducir y prevenir la contaminación de nuestras playas, evitando de esta manera enfermedades e infecciones a los visitantes.	
Estrategia	Campañas de concientización impresa y digitales, jornadas de limpieza invitando a la ciudadanía.	
Objetivo Estratégico: Gestionar, programar, impulsar y realizar programas y proyectos orientados a alcanzar el bienestar de los habitantes del municipio a través de la ampliación de los servicios e infraestructura urbana, dotación y mejoramiento de espacios públicos y áreas verdes, respetando los procesos y capacidades regenerativas del medio ambiente.		
Propósito Institucional: Contribuir a mantener unas playas limpias y ordenadas mediante jornadas diarias de limpieza		

MATRIZ DE INDICADORES

Fin																				
Objetivo: Contribuir a mantener unas playas limpias y ordenadas mediante jornadas diarias de limpieza.	Unidad de Medida: Informe																			
Nombre: Conservación de las Playas	Periodo: Anual																			
Definición: Tener unas playas limpias en el Municipio	Tipo de Indicador: Estrategico																			
Medio de Verificación: Fotografías	Dimensión: Eficacia																			
Metodo de Calculo: Limpieza realizada en las playas()/Limpieza programada de las playas()																				
	<table border="1" style="width:100%; border-collapse: collapse;"> <thead> <tr> <th>Periodo</th> <th>Programado</th> <th>Modificado</th> </tr> </thead> <tbody> <tr> <td>Primer trimestre</td> <td align="center">0.00</td> <td align="center">0.00</td> </tr> <tr> <td>Segundo Trimestre</td> <td align="center">0.00</td> <td align="center">0.00</td> </tr> <tr> <td>Tercer Trimestre</td> <td align="center">0.00</td> <td align="center">0.00</td> </tr> <tr> <td>Cuarto Trimestre</td> <td align="center">1.00</td> <td align="center">1.00</td> </tr> <tr> <td>Total:</td> <td align="center">1.00</td> <td align="center">1.00</td> </tr> </tbody> </table>	Periodo	Programado	Modificado	Primer trimestre	0.00	0.00	Segundo Trimestre	0.00	0.00	Tercer Trimestre	0.00	0.00	Cuarto Trimestre	1.00	1.00	Total:	1.00	1.00	
Periodo	Programado	Modificado																		
Primer trimestre	0.00	0.00																		
Segundo Trimestre	0.00	0.00																		
Tercer Trimestre	0.00	0.00																		
Cuarto Trimestre	1.00	1.00																		
Total:	1.00	1.00																		

Propósito [1]**Objetivo:** Playas limpias y ordenadas obtienen mayor afluencia del turismo**Nombre:** Playas atractivas para el turismo.**Definición:** Se contará con las playas limpias y ordenadas, libres de contaminación ambiental.**Medio de Verificación:** Fotografías**Metodo de Calculo:** $(\text{playas limpias y ordenadas} / \text{playas limpias y ordenadas}) * 100$ **Unidad de Medida:** Informe**Periodo:** Trimestral**Tipo de Indicador:** Estrategico**Dimensión:** Eficacia

Periodo	Programado	Modificado
Primer trimestre	0.00	0.00
Segundo Trimestre	0.00	0.00
Tercer Trimestre	0.00	0.00
Cuarto Trimestre	1.00	1.00
Total:	1.00	1.00

Componente [1.1]**Objetivo:** Playas limpias y ordenadas**Nombre:** Mantenimiento y limpieza de las Playas**Definición:** Mantener las playas limpias para atraer al turismo.**Medio de Verificación:** Fotografías**Metodo de Calculo:** $\text{Limpieza de la playa realizada} / \text{Limpieza de la playa programada}()$ **Unidad de Medida:** Playas Limpias**Periodo:** Trimestral**Tipo de Indicador:** Gestion**Dimensión:** Eficiencia

Periodo	Programado	Modificado
Primer trimestre	1.00	1.00
Segundo Trimestre	1.00	1.00
Tercer Trimestre	1.00	1.00
Cuarto Trimestre	1.00	1.00
Total:	4.00	4.00

Actividad [1.1.1]**Objetivo:** Realizar jornadas de limpieza en las cuales se involucren a escuelas, empresas y sociedad civil.**Nombre:** Jornadas de Limpieza**Definición:** Se realizará la programación de jornadas de limpieza con las instituciones**Medio de Verificación:** Fotografías**Metodo de Calculo:** $\text{Jornadas de limpieza realizada} / \text{Jornadas de limpieza programadas}()$ **Unidad de Medida:** Jornada**Periodo:** Trimestral**Tipo de Indicador:** Gestion**Dimensión:** Eficiencia

Periodo	Programado	Modificado
Primer trimestre	1.00	2.00
Segundo Trimestre	1.00	2.00
Tercer Trimestre	1.00	5.00
Cuarto Trimestre	1.00	4.00
Total (AUMENTO):	4.00	13.00

Actividad [1.1.2]

Objetivo:Recolección de basura en la playa
Nombre:Recolección de Basura
Definición: Realizar la recolección de basura en la playa
Medio de Verificación: Facturas de tonelaje, fotografías
Metodo de Calculo:Tonelaje de basura real()/Tonelaje de basura programada()

Unidad de Medida: Tonelada
Periodo: Trimestral
Tipo de Indicador: Gestión
Dimensión: Eficiencia

Periodo	Programado	Modificado
Primer trimestre	100.00	152.78
Segundo Trimestre	200.00	247.84
Tercer Trimestre	230.00	314.16
Cuarto Trimestre	100.00	74.00
Total (AUMENTO):	630.00	788.58

Actividad [1.1.3]

Objetivo:Recolección de llantas que se encuentran en la playa.
Nombre:Recolección de llantas
Definición: Realizar la recolección de llantas que se encuentran en la zona
Medio de Verificación: Fotografías
Metodo de Calculo:cantidad de llantas recolectadas()/cantidad de llantas programadas()

Unidad de Medida: Llanta
Periodo: Trimestral
Tipo de Indicador: Gestion
Dimensión: Eficiencia

Periodo	Programado	Modificado
Primer trimestre	50.00	1,850.00
Segundo Trimestre	30.00	750.00
Tercer Trimestre	30.00	253.00
Cuarto Trimestre	40.00	299.00
Total (AUMENTO):	150.00	3,152.00

Actividad [1.1.4]

Objetivo:Limpieza de los accesos peatonales principales a la playas.
Nombre:Limpieza de Accesos
Definición:
Medio de Verificación: Fotografías
Metodo de Calculo:limpieza de acceso realizado()/limpieza de acceso programado()

Unidad de Medida: Acceso
Periodo: Trimestral
Tipo de Indicador: Gestion
Dimensión: Eficiencia

Periodo	Programado	Modificado
Primer trimestre	13.00	15.00
Segundo Trimestre	13.00	15.00
Tercer Trimestre	13.00	28.00
Cuarto Trimestre	13.00	25.00
Total (AUMENTO):	52.00	81.00

Actividad [1.1.5]																			
Objetivo: Mantenimiento de los letreros que están instalados en los principales accesos a la playa con información de la ZOFEMAT. Nombre: Mantenimiento de letreros. Definición: Mantenimiento de letreros en la Zona Federal Medio de Verificación: Fotografías Metodo de Calculo: Mantenimiento realizado()/Mantenimiento programado()	Unidad de Medida: Letrero Periodo: Trimestral Tipo de Indicador: Gestion Dimensión: Eficacia																		
	<table border="1"> <thead> <tr> <th>Periodo</th> <th>Programado</th> <th>Modificado</th> </tr> </thead> <tbody> <tr> <td>Primer trimestre</td> <td>25.00</td> <td>17.00</td> </tr> <tr> <td>Segundo Trimestre</td> <td>25.00</td> <td>17.00</td> </tr> <tr> <td>Tercer Trimestre</td> <td>25.00</td> <td>30.00</td> </tr> <tr> <td>Cuarto Trimestre</td> <td>25.00</td> <td>26.00</td> </tr> <tr> <td>Total (DISMINUCIÓN):</td> <td>100.00</td> <td>90.00</td> </tr> </tbody> </table>	Periodo	Programado	Modificado	Primer trimestre	25.00	17.00	Segundo Trimestre	25.00	17.00	Tercer Trimestre	25.00	30.00	Cuarto Trimestre	25.00	26.00	Total (DISMINUCIÓN):	100.00	90.00
Periodo	Programado	Modificado																	
Primer trimestre	25.00	17.00																	
Segundo Trimestre	25.00	17.00																	
Tercer Trimestre	25.00	30.00																	
Cuarto Trimestre	25.00	26.00																	
Total (DISMINUCIÓN):	100.00	90.00																	


Actividad [1.1.6]																			
Objetivo: Colocación de tambos a lo largo de la playa para que los visitantes tengan a su alcance donde depositar su basura y conservar las playas limpias Nombre: Colocación y mantenimiento de tambos. Definición: Colocar tambos en la zona de la playa para que los usuarios puedan tirar la basura y evitar contaminación. Medio de Verificación: Fotografías Metodo de Calculo: colocacion de tambos realizado()/colocacion de tambos programado()	Unidad de Medida: Tambo Periodo: Trimestral Tipo de Indicador: Gestion Dimensión: Eficiencia																		
	<table border="1"> <thead> <tr> <th>Periodo</th> <th>Programado</th> <th>Modificado</th> </tr> </thead> <tbody> <tr> <td>Primer trimestre</td> <td>100.00</td> <td>100.00</td> </tr> <tr> <td>Segundo Trimestre</td> <td>200.00</td> <td>100.00</td> </tr> <tr> <td>Tercer Trimestre</td> <td>200.00</td> <td>100.00</td> </tr> <tr> <td>Cuarto Trimestre</td> <td>100.00</td> <td>60.00</td> </tr> <tr> <td>Total (DISMINUCIÓN):</td> <td>600.00</td> <td>360.00</td> </tr> </tbody> </table>	Periodo	Programado	Modificado	Primer trimestre	100.00	100.00	Segundo Trimestre	200.00	100.00	Tercer Trimestre	200.00	100.00	Cuarto Trimestre	100.00	60.00	Total (DISMINUCIÓN):	600.00	360.00
Periodo	Programado	Modificado																	
Primer trimestre	100.00	100.00																	
Segundo Trimestre	200.00	100.00																	
Tercer Trimestre	200.00	100.00																	
Cuarto Trimestre	100.00	60.00																	
Total (DISMINUCIÓN):	600.00	360.00																	

BENEFICIARIOS


Nombre	Programado
<i>Persona</i>	126,890.00
Masculino	64,386.00
Femenino	62,504.00

ARBOLES

Problemas		Objetivos	
Playas contaminadas por desechos, por la falta de cultura del cuidado del medio ambiente.		Playas no contaminadas por desechos, cultura del cuidado del medio ambiente eficiente.	
Causas	Efectos	Medios	Fines
1 Contaminación por desechos orgánicos, sargazo, fogatas, llantas, animales que perecen a la costa y fenómenos naturales. 2 Falta de personal y equipo adecuado para trabajar en la zona costa. 3 Falta de campañas de concientización y educación ambiental.	Alto grado de contaminación Playas sucias y contaminadas . Playas no atractivas para sus visitantes.	1 No contaminación por desechos orgánicos, sargazo, fogatas, llantas, animales que perecen a la costa y fenómenos naturales. 2 Suficiente personal y equipo adecuado para trabajar en la zona costa. 3 Se realizan campañas de concientización y educación ambiental.	Bajo grado de contaminación Playas limpias sin contaminación. Playas atractivas para sus visitantes.



DANIELA LIZBETH URIAS BARAJAS
TESORERA MUNICIPAL



Allen Nohe Ruiz Campoy
Conservación de Playas



H. AYUNTAMIENTO DE PLAYAS DE ROSARITO
TESORERÍA MUNICIPAL
PRESUPUESTO DE EGRESOS
MODIFICACIÓN PROGRAMÁTICA



DATOS GENERALES

Proyecto: Vigilancia de la Zona Federal		Fecha: 10/01/2025
Periodo de Ejecución:		Número de Proyecto: 3
Inicio: 01/01/2024	Fin: 31/12/2024	Costo del Proyecto: 1,115,600.00
Tipo de Proyecto: Seguridad Publica		Cobertura: Municipal
Programa Especial: Medio		Tipo de Accion: Seguridad Publica

Unidad Responsable:

- Nivel 1 11 - Zona Federal Marítimo Terrestre
- Nivel 2 11.01 - ZOFEMAT
- Nivel 3 11.01.01 - ZOFEMAT
- Nivel 4 11.01.01.03 - Vigilancia de Playas

Plan de Desarrollo:

Eje Rector	Desarrollo Participativo del Territorio
Sub Eje	Desarrollo y Servicios Urbanos
Programa	Playas Limpias y Ordenadas
Objetivo	Mantener las playas limpias y libres de contaminación, en coordinación con la ciudadanía, para poder reducir y prevenir la contaminación de nuestras playas, evitando de esta manera enfermedades e infecciones a los visitantes.
Estrategia	Campañas de concientización impresa y digitales, jornadas de limpieza invitando a la ciudadanía.

Objetivo Estratégico: Gestionar, programar, impulsar y realizar programas y proyectos orientados a alcanzar el bienestar de los habitantes del municipio a través de la ampliación de los servicios e infraestructura urbana, dotación y mejoramiento de espacios públicos y áreas verdes, respetando los procesos y capacidades regenerativas del medio ambiente.

Propósito Institucional: Realizar recorridos de vigilancia, reporte de derrames de aguas negras o grises al mar así como reportes de invasiones a la zona federal.

MATRIZ DE INDICADORES

Fin		Unidad de Medida: Informe Técnico
Objetivo: Contribuir a mantener unas playas seguras mediante recorridos de vigilancia diarios diurnos y nocturnos		Periodo: Anual
Nombre: Atención de emergencias en la playa.		Tipo de Indicador: Estrategico
Definición: Apoyar en las emergencias que se presentan en la zona federal		Dimensión: Eficacia
Medio de Verificación: Fotografías		
Metodo de Calculo: Apoyos de emergencia realizada()/Apoyo de emergencia programado()		

Periodo	Programado	Modificado
Primer trimestre	0.00	0.00
Segundo Trimestre	0.00	0.00
Tercer Trimestre	0.00	0.00
Cuarto Trimestre	1.00	1.00
Total:	1.00	1.00

Propósito [1]

Objetivo: Playas vigiladas y reguladas producen mayor seguridad y confianza en los visitantes
Nombre: Playas seguras
Definición: Realizar recorridos de vigilancia en la playas para proporcionar mayor seguridad al visitante
Medio de Verificación: Bitácoras, fotografías
Metodo de Calculo: Recorrido realizado()/Recorrido programado()

Unidad de Medida: Recorrido

Periodo: Anual

Tipo de Indicador: Estrategico

Dimensión: Eficacia

Periodo	Programado	Modificado
Primer trimestre	0.00	0.00
Segundo Trimestre	0.00	0.00
Tercer Trimestre	0.00	0.00
Cuarto Trimestre	1.00	1.00
Total:	1.00	1.00

Componente [1.1]

Objetivo: Vigilancia optimizadas
Nombre: Atención
Definición: Auxiliar en los reportes realizados por los visitantes en la playas.
Medio de Verificación: Fotografías
Metodo de Calculo: Reportes atendidos()/Reporte programados()

Unidad de Medida: Atención

Periodo: Trimestral

Tipo de Indicador: Gestion

Dimensión: Eficiencia

Periodo	Programado	Modificado
Primer trimestre	1.00	1.00
Segundo Trimestre	1.00	1.00
Tercer Trimestre	1.00	1.00
Cuarto Trimestre	1.00	1.00
Total:	4.00	4.00

Actividad [1.1.1]

Objetivo: Difusión mediante folletos de las actividades que están permitidas en la playa.
Nombre: Entrega de folletos informativos .
Definición: Entrega de folletos en las playas.
Medio de Verificación: Folletos, Fotografías.
Metodo de Calculo: Folletos entregados()/Folletos programados()

Unidad de Medida: Folleto

Periodo: Trimestral

Tipo de Indicador: Gestion

Dimensión: Eficacia

Periodo	Programado	Modificado
Primer trimestre	200.00	200.00
Segundo Trimestre	500.00	400.00
Tercer Trimestre	500.00	863.00
Cuarto Trimestre	200.00	271.00
Total (AUMENTO):	1,400.00	1,734.00

Actividad [1.1.2]

Objetivo: Realización de recorridos de vigilancia nocturna y diurnas.

Unidad de Medida: Recorrido

Nombre: Vigilancia nocturna y diurnas

Periodo: Trimestral

Definición: Realizar recorridos nocturnos y diurnos, para contar con playas aptas para uso recreativo

Tipo de Indicador: Gestion

Medio de Verificación: Fotografías

Dimensión: Eficiencia

Metodo de Calculo: Recorridos realizados()/Recorridos programados()

Periodo	Programado	Modificado
Primer trimestre	75.00	75.00
Segundo Trimestre	120.00	400.00
Tercer Trimestre	120.00	356.00
Cuarto Trimestre	75.00	129.00
Total (AUMENTO):	390.00	960.00

Actividad [1.1.3]

Objetivo: Detección y prevención de fogatas.

Unidad de Medida: Fogata

Nombre: Detección de Fogatas

Periodo: Trimestral

Definición: Detectar y atender los reportes de fogatas en el área de la zona federal.

Tipo de Indicador: Gestion

Medio de Verificación: Fotografías

Dimensión: Eficiencia

Metodo de Calculo: fogatas reportadas()/fogatas detectadas()

Periodo	Programado	Modificado
Primer trimestre	10.00	10.00
Segundo Trimestre	15.00	30.00
Tercer Trimestre	20.00	100.00
Cuarto Trimestre	10.00	20.00
Total (AUMENTO):	55.00	160.00

Actividad [1.1.4]

Objetivo: Atención a reportes por derrames.

Unidad de Medida: Reporte

Nombre: Derrames

Periodo: Trimestral

Definición: Se realizará la atención de los reportes por derrames.

Tipo de Indicador: Gestion

Medio de Verificación: Fotografías

Dimensión: Eficiencia

Metodo de Calculo: reportes atendidos()/reportes programados()

Periodo	Programado	Modificado
Primer trimestre	3.00	3.00
Segundo Trimestre	3.00	3.00
Tercer Trimestre	3.00	5.00
Cuarto Trimestre	3.00	3.00
Total (AUMENTO):	12.00	14.00


Actividad [1.1.5]		Unidad de Medida: Reporte	
Objetivo: Atención a reportes por invasión de la Zona Federal		Periodo: Trimestral	
Nombre: Invasiones		Tipo de Indicador: Gestion	
Definición: Se realizará la atención de los reportes por derrames.		Dimensión: Eficiencia	
Medio de Verificación: Fotografías			
Metodo de Calculo: Reportes atendidos()/Reportes programados()			
	Periodo	Programado	Modificado
	Primer trimestre	5.00	6.00
	Segundo Trimestre	15.00	15.00
	Tercer Trimestre	10.00	25.00
	Cuarto Trimestre	5.00	6.00
	Total (AUMENTO):	35.00	52.00

BENEFICIARIOS


Nombre	Programado
Persona	126,890.00
Masculino	64,386.00
Femenino	62,504.00

ARBOLES

Problemas		Objetivos	
Playas Inseguras y contaminadas para los visitantes.		Playas seguras y libres de contaminación para los visitantes.	
Causas	Efectos	Medios	Fines
1 Falta de vigilancia	Desconfianza de los visitantes	1 Vigilancia eficiente	Confianza de los visitantes
2 Existen desechos de aguas negras que contaminan la playa	Se generan problemas de salud por el uso de la playa	2 No existen desechos de aguas negras que contaminan la playa	No se generan problemas de salud por el uso de la playa
3 Falta de personal y equipo adecuado	Playas inseguras y sucias	3 Personal y equipo adecuado	Playas seguras y limpias
4 No se orienta al visitante respecto a lo que esta permitido realizar en la playa	Se realizan actividades no permitidas en la playa	4 Se orienta al visitante respecto a lo que esta permitido realizar en la playa	No se realizan actividades no permitidas en la playa
5 Hay invasiones de la zona federal por indigentes	Existe peligro y mal aspecto para los visitantes	5 No hay invasiones de la zona federal por indigentes	No existe peligro y no hay mal aspecto para los visitantes



DANIELA LIZBETH URIAS BARAJAS
 TESORERA MUNICIPAL



CHRISTIAN ALEXANDER SILVERIO ROBINSON
 VARELA
 VIGILANCIA DE PLAYAS



H. AYUNTAMIENTO DE PLAYAS DE ROSARITO
TESORERÍA MUNICIPAL
PRESUPUESTO DE EGRESOS
MODIFICACIÓN PROGRAMÁTICA



DATOS GENERALES

Proyecto: Censo ZOFEMAT	Fecha: 10/01/2025
Periodo de Ejecución:	Número de Proyecto: 4
Inicio: 01/01/2024 Fin: 31/12/2024	Costo del Proyecto: 230,500.00
Tipo de Proyecto: Urbano	Cobertura: Municipal
Programa Especial: Medio	Tipo de Accion: Urbanas
Unidad Responsable:	
Nivel 1 11 - Zona Federal Marítimo Terrestre	
Nivel 2 11.01 - ZOFEMAT	
Nivel 3 11.01.01 - ZOFEMAT	
Nivel 4 11.01.01.04 - Administracion y Censo Zofemat	
Plan de Desarrollo:	
Eje Rector	Desarrollo Participativo del Territorio
Sub Eje	Desarrollo y Servicios Urbanos
Programa	Playas Limpias y Ordenadas
Objetivo	Mantener las playas limpias y libres de contaminación, en coordinación con la ciudadanía, para poder reducir y prevenir la contaminación de nuestras playas, evitando de esta manera enfermedades e infecciones a los visitantes.
Estrategia	Campañas de concientización impresa y digitales, jornadas de limpieza invitando a la ciudadanía.
Objetivo Estratégico:	Gestionar, programar, impulsar y realizar programas y proyectos orientados a alcanzar el bienestar de los habitantes del municipio a través de la ampliación de los servicios e infraestructura urbana, dotación y mejoramiento de espacios públicos y áreas verdes, respetando los procesos y capacidades regenerativas del medio ambiente.
Propósito Institucional:	Realizar el censo en la zona federal marítimo terrestre para elaborar el padrón de concesionario

MATRIZ DE INDICADORES

Fin																				
Objetivo: Contribuir a incrementar la recaudación por el uso de la Zona Federal mediante un padrón actualizado de la misma	Unidad de Medida: Padron																			
Nombre: Administración del censo ZOFEMAT	Periodo: Anual																			
Definición:	Tipo de Indicador: Estrategico																			
Medio de Verificación: Cedula, padrón	Dimensión: Eficacia																			
Metodo de Calculo: Padron actualizado()/Padron revisado()																				
	<table border="1"> <thead> <tr> <th>Periodo</th> <th>Programado</th> <th>Modificado</th> </tr> </thead> <tbody> <tr> <td>Primer trimestre</td> <td align="right">0.00</td> <td align="right">0.00</td> </tr> <tr> <td>Segundo Trimestre</td> <td align="right">0.00</td> <td align="right">0.00</td> </tr> <tr> <td>Tercer Trimestre</td> <td align="right">0.00</td> <td align="right">0.00</td> </tr> <tr> <td>Cuarto Trimestre</td> <td align="right">1.00</td> <td align="right">0.00</td> </tr> <tr> <td>Total (DISMINUCIÓN):</td> <td align="right">1.00</td> <td align="right">0.00</td> </tr> </tbody> </table>	Periodo	Programado	Modificado	Primer trimestre	0.00	0.00	Segundo Trimestre	0.00	0.00	Tercer Trimestre	0.00	0.00	Cuarto Trimestre	1.00	0.00	Total (DISMINUCIÓN):	1.00	0.00	
Periodo	Programado	Modificado																		
Primer trimestre	0.00	0.00																		
Segundo Trimestre	0.00	0.00																		
Tercer Trimestre	0.00	0.00																		
Cuarto Trimestre	1.00	0.00																		
Total (DISMINUCIÓN):	1.00	0.00																		

Propósito [1]

Objetivo:El estudio geografico con coordenadas proporciona los medios para realizar el censo y padron de la Zona Federal

Nombre:Censo ZOFEMAT

Definición:

Medio de Verificación: Estudio

Metodo de Calculo:Estudio geografico programado()/Estudio geografico realizado()

Unidad de Medida: Estudio

Periodo: Anual

Tipo de Indicador: Estrategico

Dimensión: Eficacia

Periodo	Programado	Modificado
Primer trimestre	0.00	0.00
Segundo Trimestre	0.00	0.00
Tercer Trimestre	0.00	0.00
Cuarto Trimestre	1.00	0.00
Total (DISMINUCIÓN):	1.00	0.00

Componento [1.1]

Objetivo:La Zona Federal se encuentra regulada y censada

Nombre:Padrón actualizado

Definición: Padrón de censo realizado

Medio de Verificación: Padrón, bitacora

Metodo de Calculo:Padron de cedula programado()/Padron de cedula realizado()

Unidad de Medida: Padron

Periodo: Trimestral

Tipo de Indicador: Gestion

Dimensión: Eficiencia

Periodo	Programado	Modificado
Primer trimestre	0.00	0.00
Segundo Trimestre	1.00	0.00
Tercer Trimestre	0.00	0.00
Cuarto Trimestre	0.00	0.00
Total (DISMINUCIÓN):	1.00	0.00

Actividad [1.1.1]

Objetivo:Realización de recorridos para censar y elaborar el Padrón

Nombre:Elaboración cedula y encuestas

Definición: Realizar las encuestas para tener las cedula

Medio de Verificación: cedula

Metodo de Calculo:Cedula programadas()/Cedula realizadas()

Unidad de Medida: Cedula

Periodo: Trimestral

Tipo de Indicador: Gestion

Dimensión: Eficiencia

Periodo	Programado	Modificado
Primer trimestre	0.00	0.00
Segundo Trimestre	570.00	0.00
Tercer Trimestre	0.00	0.00
Cuarto Trimestre	0.00	0.00
Total (DISMINUCIÓN):	570.00	0.00

Actividad [1.1.2]																				
Objetivo: Atención a las observaciones para su solventación Nombre: Observaciones y solventaciones Definición: Medio de Verificación: Cédulas Metodo de Calculo: Cedula Programada()/Cedula realizada()	Unidad de Medida: Documento Periodo: Trimestral Tipo de Indicador: Gestion Dimensión: Eficiencia																			
	<table border="1"> <thead> <tr> <th>Periodo</th> <th>Programado</th> <th>Modificado</th> </tr> </thead> <tbody> <tr> <td>Primer trimestre</td> <td>1.00</td> <td>0.00</td> </tr> <tr> <td>Segundo Trimestre</td> <td>1.00</td> <td>0.00</td> </tr> <tr> <td>Tercer Trimestre</td> <td>1.00</td> <td>0.00</td> </tr> <tr> <td>Cuarto Trimestre</td> <td>1.00</td> <td>0.00</td> </tr> <tr> <td>Total (DISMINUCIÓN):</td> <td>4.00</td> <td>0.00</td> </tr> </tbody> </table>	Periodo	Programado	Modificado	Primer trimestre	1.00	0.00	Segundo Trimestre	1.00	0.00	Tercer Trimestre	1.00	0.00	Cuarto Trimestre	1.00	0.00	Total (DISMINUCIÓN):	4.00	0.00	
Periodo	Programado	Modificado																		
Primer trimestre	1.00	0.00																		
Segundo Trimestre	1.00	0.00																		
Tercer Trimestre	1.00	0.00																		
Cuarto Trimestre	1.00	0.00																		
Total (DISMINUCIÓN):	4.00	0.00																		

Actividad [1.1.3]																				
Objetivo: Capacitar al personal Nombre: CAPACITACIÓN Definición: Medio de Verificación: Metodo de Calculo:	Unidad de Medida: Capacitación Periodo: Anual Tipo de Indicador: Gestion Dimensión: Eficiencia																			
	<table border="1"> <thead> <tr> <th>Periodo</th> <th>Programado</th> <th>Modificado</th> </tr> </thead> <tbody> <tr> <td>Primer trimestre</td> <td>0.00</td> <td>0.00</td> </tr> <tr> <td>Segundo Trimestre</td> <td>0.00</td> <td>0.00</td> </tr> <tr> <td>Tercer Trimestre</td> <td>0.00</td> <td>0.00</td> </tr> <tr> <td>Cuarto Trimestre</td> <td>0.00</td> <td>1.00</td> </tr> <tr> <td>Total (CREACIÓN):</td> <td>0.00</td> <td>1.00</td> </tr> </tbody> </table>	Periodo	Programado	Modificado	Primer trimestre	0.00	0.00	Segundo Trimestre	0.00	0.00	Tercer Trimestre	0.00	0.00	Cuarto Trimestre	0.00	1.00	Total (CREACIÓN):	0.00	1.00	
Periodo	Programado	Modificado																		
Primer trimestre	0.00	0.00																		
Segundo Trimestre	0.00	0.00																		
Tercer Trimestre	0.00	0.00																		
Cuarto Trimestre	0.00	1.00																		
Total (CREACIÓN):	0.00	1.00																		


BENEFICIARIOS

Nombre	Programado
<i>Persona</i>	126,890.00
Masculino	64,386.00
Femenino	62,504.00

ARBOLES

Problemas		Objetivos	
Recaudación deficiente de los derechos de la Zona Federal Maritimo Terrestre		Recaudación eficiente de los derechos de la Zona Federal Maritimo Terrestre	
Causas	Efectos	Medios	Fines
1 Falta de recorridos para censar a los ciudadanos que no esten dados de alta en el padrón de concesionarios 2 Falta de personal, capacitación y equipo adecuado	No se cuenta con un padrón actualizado Recaudación deficiente, No se pueden recaudar todas las concesiones a las que se tiene derecho en la Zona Federal	1 Se realizan recorridos para censar a los ciudadanos que no esten dados de alta en el padrón de concesionarios 2 Personal suficiente y capacitado, y equipo adecuado	Se cuenta con un padrón actualizado Recaudación eficiente, Si se pueden recaudar todas las concesiones a las que tiene derecho en la Zona Federal


 DANIELA LIZBETH URIAS BARAJAS
 TESORERA MUNICIPAL


 ARQ. SAMUEL VIDANA BERRIEL
 CENSO



ZOFEMAT

Zona Federal Marítimo Terrestre

**9.-AVANCE
PROGRAMÁTICO
4to. TRIMESTRE 2024**





H. AYUNTAMIENTO DE PLAYAS DE ROSARITO
TESORERÍA MUNICIPAL
PRESUPUESTO DE EGRESOS
REPORTE DE AVANCE PROGRAMÁTICO

Playas de
Rosarito
 10mo Ayuntamiento

DATOS GENERALES

Proyecto:	PROGRAMA DE ADMINISTRACIÓN	Fecha:	10/01/2025
Periodo de Ejecución:		Número de Proyecto:	1
Inicio: 01/01/2024	Fin: 31/12/2024	Costo del Proyecto:	409,200.00
Tipo de Proyecto:	Administración Pública Eficiente	Cobertura:	Municipal
Programa Especial:	Medio	Tipo de Acción:	Administración Pu

MATRIZ DE INDICADORES

Fin								
Objetivo:	Contribuir a la generación de información confiable mediante el cumplimiento de las Reglas de Operación, Ley General de Contabilidad Gubernamental, normatividad aplicable y el uso de un sistema integral armonizado.					Unidad de Medida:	Cuenta Pública	
Nombre:	Cuenta pública					Periodo:	Anual	
Definición:	Se comparan los resultados finales el ejercicio anterior contra el cierre actual					Tipo de Indicador:	Estrategico	
Medio de Verificación:	Reportes, cuenta pública trimestral y anual, papeles de trabajo, conciliaciones bancarias, conciliaciones presupuestales.					Dimensión:	Eficacia	
Metodo de Calculo:	CUENTA PUBLICA REALIZADA()/CUENTA PUBLICA PRESENTADA()							
Supuesto:	personal capacitado, Internet							
ACUMULADO DEL PERIODO								
Programado:	1.00	Periodo	Programado	Modificado	Avance	% de Avance	Justificación	Semáforo
Modificado:	1.00	Primer trimestre - Enero	0.00	0.00	0.00	0.00%		
Avance:	1.00	Primer trimestre - Febrero	0.00	0.00	0.00	0.00%		
Porcentaje:	100.00%	Primer trimestre - Marzo	0.00	0.00	0.00	0.00%		
Semáforo:	Aceptable	Segundo Trimestre - Abril	0.00	0.00	0.00	0.00%		
		Segundo Trimestre - Mayo	0.00	0.00	0.00	0.00%		
		Segundo Trimestre - Junio	0.00	0.00	0.00	0.00%		
		Tercer Trimestre - Julio	0.00	0.00	0.00	0.00%		
		Tercer Trimestre - Agosto	0.00	0.00	0.00	0.00%		
		Tercer Trimestre - Septiembre	0.00	0.00	0.00	0.00%		
		Cuarto Trimestre - Octubre	0.00	0.00	0.00	0.00%		
		Cuarto Trimestre - Noviembre	0.00	0.00	0.00	0.00%		
		Cuarto Trimestre - Diciembre	1.00	1.00	1.00	100.00%		Aceptable

PARAMETROS DE SEMAFORIZACIÓN	
Aceptable	X >= 75.00 y X <= 100.00
Con riesgo	X >= 65.00 y X <= 110.00
Critico	X < 50.00 y X > 120.00

Propósito			
Objetivo:	Registros contables correctos proporcionan información veráz y oportuna	Unidad de Medida:	Cuenta Pública



H. AYUNTAMIENTO DE PLAYAS DE ROSARITO

TESORERÍA MUNICIPAL PRESUPUESTO DE EGRESOS REPORTE DE AVANCE PROGRAMÁTICO

Playas de
Rosarito
10mo Ayuntamiento

Nombre: Aplicación de controles internos **Periodo:** Anual
Definición: Estados financieros comparados con ejercicio fiscal anterior **Tipo de Indicador:** Estrategico
Medio de Verificación: Reportes, cuenta pública trimestral y anual, papeles de trabajo, conciliaciones bancarias, conciliaciones presupuestales. **Dimensión:** Eficacia
Metodo de Calculo: ESTADOS FINANCIEROS ELABORADOS()/ESTADOS FINANCIEROS PROGRAMADOS()
Supuesto: Se cuenta con el personal suficiente y capacitado, el sistema informático funciona bien, hay presupuesto

ACUMULADO DEL PERIODO

Programado: 1.00
Modificado: 1.00
Avance: 1.00
Porcentaje: 100.00%
Semaforo: Aceptable

Periodo	Programado	Modificado	Avance	% de Avance	Justificación	Semáforo
Primer trimestre - Enero	0.00	0.00	0.00	0.00%		
Primer trimestre - Febrero	0.00	0.00	0.00	0.00%		
Primer trimestre - Marzo	0.00	0.00	0.00	0.00%		
Segundo Trimestre - Abril	0.00	0.00	0.00	0.00%		
Segundo Trimestre - Mayo	0.00	0.00	0.00	0.00%		
Segundo Trimestre - Junio	0.00	0.00	0.00	0.00%		
Tercer Trimestre - Julio	0.00	0.00	0.00	0.00%		
Tercer Trimestre - Agosto	0.00	0.00	0.00	0.00%		
Tercer Trimestre - Septiembre	0.00	0.00	0.00	0.00%		
Cuarto Trimestre - Octubre	0.00	0.00	0.00	0.00%		
Cuarto Trimestre - Noviembre	0.00	0.00	0.00	0.00%		
Cuarto Trimestre - Diciembre	1.00	1.00	1.00	100.00%		Aceptable

PARAMETROS DE SEMAFORACIÓN

Aceptable X >= 75.00 y X <= 100.00
 Con riesgo X >= 65.00 y X <= 110.00
 Crítico X < 50.00 y X > 120.00

Componente [1]

Objetivo: Registros contables actualizados y confiables para la toma de desicion **Unidad de Medida:** Documento
Nombre: Control administrativo y contable **Periodo:** Trimestral
Definición: Estados financieros en tiempo y forma **Tipo de Indicador:** Gestion
Medio de Verificación: Conciliaciones bancarias y presupuestales, reportes, cuenta pública trimestral y anual, papeles de trabajo. **Dimensión:** Eficiencia
Metodo de Calculo: ESTADOS FINANCIEROS REALIZADOS()/ESTADOS FIMAMCIEROS PROGRAMADOS()
Supuesto: Se cuenta con el personal suficiente y capacitado, el sistema informático funciona bien, hay presupuesto



H. AYUNTAMIENTO DE PLAYAS DE ROSARITO
TESORERÍA MUNICIPAL
PRESUPUESTO DE EGRESOS
REPORTE DE AVANCE PROGRAMÁTICO

Playas de
Rosarito
 10mo Ayuntamiento

ACUMULADO DEL PERIODO		Periodo	Programado	Modificado	Avance	% de Avance	Justificación	Semáforo
Programado:	4.00	Primer trimestre - Enero	0.00	0.00	0.00	0.00%		
Modificado:	4.00	Primer trimestre - Febrero	0.00	0.00	0.00	0.00%		
Avance:	4.00	Primer trimestre - Marzo	1.00	1.00	1.00	100.00%		Aceptable
Porcentaje:	100.00%	Segundo Trimestre - Abril	0.00	0.00	0.00	0.00%		
Semaforo:	Aceptable	Segundo Trimestre - Mayo	0.00	0.00	0.00	0.00%		
		Segundo Trimestre - Junio	1.00	1.00	1.00	100.00%		Aceptable
		Tercer Trimestre - Julio	0.00	0.00	0.00	0.00%		
		Tercer Trimestre - Agosto	0.00	0.00	0.00	0.00%		
		Tercer Trimestre - Septiembre	1.00	1.00	1.00	100.00%		Aceptable
		Cuarto Trimestre - Octubre	0.00	0.00	0.00	0.00%		
		Cuarto Trimestre - Noviembre	0.00	0.00	0.00	0.00%		
		Cuarto Trimestre - Diciembre	1.00	1.00	1.00	100.00%		Aceptable

PARAMETROS DE SEMAFORACIÓN

Aceptable X >= 75.00 y X <= 100.00

Con riesgo X >= 65.00 y X <= 110.00

Crítico X < 50.00 y X > 120.00

Actividad [1.1]	
Objetivo:	Coordinación de juntas de Comité de ZOFEMAT, cada trimestre donde se presenta información financiera, programática y presupuestal.
Nombre:	Coordinación de juntas del Comité técnico.
Definición:	Juntas de Comité realizadas por trimestre
Medio de Verificación:	Convocatoria a juntas de Comité, lista de asistencias y actas de Comité
Metodo de Calculo:	JUNTAS REALIZADAS()/JUNTAS PROGRAMADAS()
Supuesto:	Se realizan las reuniones del Comité
Unidad de Medida:	Actas
Periodo:	Trimestral
Tipo de Indicador:	Gestion
Dimensión:	Eficiencia



H. AYUNTAMIENTO DE PLAYAS DE ROSARITO
TESORERÍA MUNICIPAL
PRESUPUESTO DE EGRESOS
REPORTE DE AVANCE PROGRAMÁTICO

Playas de
Rosarito
 10mo Ayuntamiento

ACUMULADO DEL PERIODO		Periodo	Programado	Modificado	Avance	% de Avance	Justificación	Semáforo
Programado:	5.00	Primer trimestre - Enero	0.00	0.00	0.00	0.00%		
Modificado:	8.00	Primer trimestre - Febrero	0.00	0.00	0.00	0.00%		
Avance:	8.00	Primer trimestre - Marzo	2.00	1.00	1.00	100.00%		Aceptable
Porcentaje:	100.00%	Segundo Trimestre - Abril	0.00	0.00	0.00	0.00%		
Semáforo:	Aceptable	Segundo Trimestre - Mayo	0.00	1.00	1.00	100.00%		Aceptable
		Segundo Trimestre - Junio	1.00	1.00	1.00	100.00%		Aceptable
		Tercer Trimestre - Julio	0.00	0.00	0.00	0.00%		
		Tercer Trimestre - Agosto	0.00	0.00	0.00	0.00%		
		Tercer Trimestre - Septiembre	1.00	1.00	1.00	100.00%		Aceptable
		Cuarto Trimestre - Octubre	0.00	1.00	1.00	100.00%		Aceptable
		Cuarto Trimestre - Noviembre	0.00	1.00	1.00	100.00%		Aceptable
		Cuarto Trimestre - Diciembre	1.00	2.00	2.00	100.00%		Aceptable

PARAMETROS DE SEMAFORACIÓN

Aceptable X >= 75.00 y X <= 100.00

Con riesgo X >= 65.00 y X <= 110.00

Critico X < 50.00 y X > 120.00

Actividad [1.2]			
Objetivo:	Realización del registro correcto de los pagos emitidos, se elaboraran las conciliaciones bancarias y presupuestales de forma mensual.	Unidad de Medida:	Conciliación Bancaria
Nombre:	Elaboración de Conciliaciones Bancarias, presupuestales y seguimiento de egresos	Periodo:	Trimestral
Definición:	Elaboración de las conciliaciones bancarias	Tipo de Indicador:	Gestión
Medio de Verificación:	Conciliaciones mensuales firmadas, estados de cuenta, SPEI, cheques	Dimensión:	Eficiencia
Metodo de Calculo:	CONCILIACIONES REALIZADAS()/CONCILIACIONES PROGRAMADAS()		
Supuesto:	Se realiza los registros de pagos y elaboran las conciliaciones en tiempo y forma .		



H. AYUNTAMIENTO DE PLAYAS DE ROSARITO
TESORERÍA MUNICIPAL
PRESUPUESTO DE EGRESOS
REPORTE DE AVANCE PROGRAMÁTICO

Playas de
Rosarito
 10mo Ayuntamiento

ACUMULADO DEL PERIODO		Periodo	Programado	Modificado	Avance	% de Avance	Justificación	Semáforo
Programado:	36.00	Primer trimestre - Enero	3.00	3.00	3.00	100.00%		Aceptable
Modificado:	30.00	Primer trimestre - Febrero	3.00	3.00	3.00	100.00%		Aceptable
Avance:	30.00	Primer trimestre - Marzo	3.00	3.00	3.00	100.00%		Aceptable
Porcentaje:	100.00%	Segundo Trimestre - Abril	3.00	2.00	2.00	100.00%		Aceptable
Semaforo:	Aceptable	Segundo Trimestre - Mayo	3.00	2.00	2.00	100.00%		Aceptable
		Segundo Trimestre - Junio	3.00	3.00	3.00	100.00%		Aceptable
		Tercer Trimestre - Julio	3.00	3.00	3.00	100.00%		Aceptable
		Tercer Trimestre - Agosto	3.00	3.00	3.00	100.00%		Aceptable
		Tercer Trimestre - Septiembre	3.00	1.00	1.00	100.00%		Aceptable
		Cuarto Trimestre - Octubre	3.00	2.00	2.00	100.00%		Aceptable
		Cuarto Trimestre - Noviembre	3.00	2.00	2.00	100.00%		Aceptable
		Cuarto Trimestre - Diciembre	3.00	3.00	3.00	100.00%		Aceptable

PARAMETROS DE SEMAFORACIÓN	
Aceptable	$X \geq 75.00$ y $X \leq 100.00$
Con riesgo	$X \geq 65.00$ y $X \leq 110.00$
Crítico	$X < 50.00$ y $X > 120.00$

Actividad [1.3]

Objetivo:	Elaboración de la información financiera confiable.	Unidad de Medida:	Documento
Nombre:	Elaborar información financiera.	Periodo:	Trimestral
Definición:	Elaboración de información financiera trimestral y anual	Tipo de Indicador:	Gestión
Medio de Verificación:	Conciliaciones bancarias y presupuestales, reportes, cuenta pública trimestral y anual, papeles de trabajo.	Dimensión:	Eficiencia
Metodo de Calculo:	INFORMACION FINANCIERA ELABORADA()/INFORMACION FINANCIERA PROGRAMADA()		
Supuesto:	Se cuenta con el personal suficiente y capacitado, el sistema informático funciona bien, hay presupuesto		



H. AYUNTAMIENTO DE PLAYAS DE ROSARITO
TESORERÍA MUNICIPAL
PRESUPUESTO DE EGRESOS
REPORTE DE AVANCE PROGRAMÁTICO

Playas de
Rosarito
 10mo Ayuntamiento

ACUMULADO DEL PERIODO		Periodo	Programado	Modificado	Avance	% de Avance	Justificación	Semaforo
Programado:	4.00	Primer trimestre - Enero	0.00	0.00	0.00	0.00%		
Modificado:	4.00	Primer trimestre - Febrero	0.00	0.00	0.00	0.00%		
Avance:	4.00	Primer trimestre - Marzo	1.00	1.00	1.00	100.00%		Aceptable
Porcentaje:	100.00%	Segundo Trimestre - Abril	0.00	0.00	0.00	0.00%		
Semaforo:	Aceptable	Segundo Trimestre - Mayo	0.00	0.00	0.00	0.00%		
		Segundo Trimestre - Junio	1.00	1.00	1.00	100.00%		Aceptable
		Tercer Trimestre - Julio	0.00	0.00	0.00	0.00%		
		Tercer Trimestre - Agosto	0.00	0.00	0.00	0.00%		
		Tercer Trimestre - Septiembre	1.00	1.00	1.00	100.00%		Aceptable
		Cuarto Trimestre - Octubre	0.00	1.00	1.00	100.00%		Aceptable
		Cuarto Trimestre - Noviembre	0.00	0.00	0.00	0.00%		
		Cuarto Trimestre - Diciembre	1.00	0.00	0.00	0.00%		

PARAMETROS DE SEMAFORACIÓN

Aceptable X >= 75.00 y X <= 100.00

Con riesgo X >= 65.00 y X <= 110.00

Critico X < 50.00 y X > 120.00

Actividad [1.4]			
Objetivo:	Elaborar Proyecto de Ingresos y Egresos y Programas Operativos Anuales	Unidad de Medida:	Documento
Nombre:	Presupuesto y Programas Operativos	Periodo:	Anual
Definición:	Elaborar Proyecto de Ingresos y Egresos y Programas Operativos Anuales	Tipo de Indicador:	Gestion
Medio de Verificación:	Presupuesto y Programas Operativos elaborados y aprobados	Dimensión:	Eficacia
Metodo de Calculo:	(PRESUPUESTO Y PROGRAMAS REALIZADOS()/PRESUPUESTO Y PROGRAMAS PROGRAMADOS())*100		
Supuesto:	Se cuenta con el personal suficiente y capacitado, el sistema informático funciona bien		



H. AYUNTAMIENTO DE PLAYAS DE ROSARITO
TESORERÍA MUNICIPAL
PRESUPUESTO DE EGRESOS
REPORTE DE AVANCE PROGRAMÁTICO

Playas de
Rosarito
 10mo Ayuntamiento

ACUMULADO DEL PERIODO		Periodo	Programado	Modificado	Avance	% de Avance	Justificación	Semáforo
Programado:	1.00	Primer trimestre - Enero	0.00	0.00	0.00	0.00%		
Modificado:	1.00	Primer trimestre - Febrero	0.00	0.00	0.00	0.00%		
Avance:	1.00	Primer trimestre - Marzo	0.00	0.00	0.00	0.00%		
Porcentaje:	100.00%	Segundo Trimestre - Abril	0.00	0.00	0.00	0.00%		
Semaforo:	Acceptable	Segundo Trimestre - Mayo	0.00	0.00	0.00	0.00%		
		Segundo Trimestre - Junio	0.00	0.00	0.00	0.00%		
		Tercer Trimestre - Julio	0.00	0.00	0.00	0.00%		
		Tercer Trimestre - Agosto	0.00	0.00	0.00	0.00%		
		Tercer Trimestre - Septiembre	0.00	0.00	0.00	0.00%		
		Cuarto Trimestre - Octubre	0.00	0.00	0.00	0.00%		
		Cuarto Trimestre - Noviembre	1.00	1.00	1.00	100.00%		Acceptable
		Cuarto Trimestre - Diciembre	0.00	0.00	0.00	0.00%		

PARAMETROS DE SEMAFORACIÓN	
Acceptable	X >= 75.00 y X <= 100.00
Con riesgo	X >= 65.00 y X <= 110.00
Critico	X < 50.00 y X > 120.00

Martha Granillo Duarte
 Auxiliar Administrativo

DANIELA LIZBETH URIAS BARAJAS
 TESORERA MUNICIPAL



H. AYUNTAMIENTO DE PLAYAS DE ROSARITO
TESORERÍA MUNICIPAL
PRESUPUESTO DE EGRESOS
REPORTE DE AVANCE PROGRAMÁTICO

Playas de
Rosarito
 10mo Ayuntamiento

DATOS GENERALES

Proyecto:	Programa de Mantenimiento, Conservación y Limpieza de la Zona Federal	Fecha:	10/01/2025
Periodo de Ejecución:	Inicio: 01/01/2024 Fin: 31/12/2024	Número de Proyecto:	2
Tipo de Proyecto:	Urbano	Costo del Proyecto:	4,244,700.00
Programa Especial:	Medio	Cobertura:	Municipal
		Tipo de Accion:	Urbanas

MATRIZ DE INDICADORES

Fin								
Objetivo:	Contribuir a mantener unas playas limpias y ordenadas mediante jornadas diarias de limpieza.				Unidad de Medida:	Informe		
Nombre:	Conservación de las Playas				Periodo:	Anual		
Definición:	Tener unas playas limpias en el Municipio				Tipo de Indicador:	Estrategico		
Medio de Verificación:	Fotografías				Dimensión:	Eficacia		
Metodo de Calculo:	LIMPIEZA REALIZADA EN LAS PLAYAS()/LIMPIEZA PROGRAMADA DE LAS PLAYAS()							
Supuesto:	Suficiente personal, equipo y medios para la realización de sus actividades de limpieza							
ACUMULADO DEL PERIODO								
Programado:	1.00	Periodo	Programado	Modificado	Avance	% de Avance	Justificación	Semáforo
Modificado:	1.00	Primer trimestre - Enero	0.00	0.00	0.00	0.00%		
Avance:	1.00	Primer trimestre - Febrero	0.00	0.00	0.00	0.00%		
Porcentaje:	100.00%	Primer trimestre - Marzo	0.00	0.00	0.00	0.00%		
Semaforo:	Aceptable	Segundo Trimestre - Abril	0.00	0.00	0.00	0.00%		
		Segundo Trimestre - Mayo	0.00	0.00	0.00	0.00%		
		Segundo Trimestre - Junio	0.00	0.00	0.00	0.00%		
		Tercer Trimestre - Julio	0.00	0.00	0.00	0.00%		
		Tercer Trimestre - Agosto	0.00	0.00	0.00	0.00%		
		Tercer Trimestre - Septiembre	0.00	0.00	0.00	0.00%		
		Cuarto Trimestre - Octubre	0.00	0.00	0.00	0.00%		
		Cuarto Trimestre - Noviembre	0.00	0.00	0.00	0.00%		
		Cuarto Trimestre - Diciembre	1.00	1.00	1.00	100.00%		Aceptable

PARAMETROS DE SEMAFORACIÓN	
Aceptable	X >= 75.00 y X <= 100.00
Con riesgo	X >= 65.00 y X <= 110.00
Critico	X < 50.00 y X > 120.00

Propósito			
Objetivo:	Playas limpias y ordenadas obtienen mayor afluencia del turismo	Unidad de Medida:	Informe
Nombre:	Playas atractivas para el turismo.	Periodo:	Trimestral
Definición:	Se contará con las playas limpias y ordenadas, libres de contaminación ambiental.	Tipo de Indicador:	Estrategico



H. AYUNTAMIENTO DE PLAYAS DE ROSARITO
TESORERÍA MUNICIPAL
PRESUPUESTO DE EGRESOS
REPORTE DE AVANCE PROGRAMÁTICO

Playas de
Rosarito
 10mo Ayuntamiento

Medio de Verificación:	Fotografías	Dimensión:	Eficacia
Metodo de Calculo:	(PLAYAS LIMPIAS Y ORDENADAS()/PLAYAS LIMPIAS Y ORDENADAS())*100		
Supuesto:	Suficiente personal, equipo y medios para la realización de sus actividades de limpieza		
ACUMULADO DEL PERIODO			
Programado:	1.00		
Modificado:	1.00		
Avance:	1.00		
Porcentaje:	100.00%		
Semaforo:	Acceptable		

Periodo	Programado	Modificado	Avance	% de Avance	Justificación	Semaforo
Primer trimestre - Enero	0.00	0.00	0.00	0.00%		
Primer trimestre - Febrero	0.00	0.00	0.00	0.00%		
Primer trimestre - Marzo	0.00	0.00	0.00	0.00%		
Segundo Trimestre - Abril	0.00	0.00	0.00	0.00%		
Segundo Trimestre - Mayo	0.00	0.00	0.00	0.00%		
Segundo Trimestre - Junio	0.00	0.00	0.00	0.00%		
Tercer Trimestre - Julio	0.00	0.00	0.00	0.00%		
Tercer Trimestre - Agosto	0.00	0.00	0.00	0.00%		
Tercer Trimestre - Septiembre	0.00	0.00	0.00	0.00%		
Cuarto Trimestre - Octubre	0.00	0.00	0.00	0.00%		
Cuarto Trimestre - Noviembre	0.00	0.00	0.00	0.00%		
Cuarto Trimestre - Diciembre	1.00	1.00	1.00	100.00%		Acceptable

PARAMETROS DE SEMAFORACIÓN	
Acceptable	X >= 75.00 y X <= 100.00
Con riesgo	X >= 65.00 y X <= 110.00
Critico	X < 50.00 y X > 120.00

Componente [1]			
Objetivo:	Playas limpias y ordenadas	Unidad de Medida:	Playas Limpias
Nombre:	Mantenimiento y limpieza de las Playas	Periodo:	Trimestral
Definición:	Mantener las playas limpias para atraer al turismo.	Tipo de Indicador:	Gestion
Medio de Verificación:	Fotografías	Dimensión:	Eficiencia
Metodo de Calculo:	LIMPIEZA DE LA PLAYA REALIZADA()/LIMPIEZA DE LA PLAYA PROGRAMADA()		
Supuesto:	Suficiente personal, equipo y medios para la realización de sus actividades de limpieza, clima favorable		



H. AYUNTAMIENTO DE PLAYAS DE ROSARITO

TESORERÍA MUNICIPAL PRESUPUESTO DE EGRESOS REPORTE DE AVANCE PROGRAMÁTICO

Playas de
Rosarito
10mo Ayuntamiento

ACUMULADO DEL PERIODO		Periodo	Programado	Modificado	Avance	% de Avance	Justificación	Semáforo
Programado:	4.00	Primer trimestre - Enero	0.00	0.00	0.00	0.00%		
Modificado:	4.00	Primer trimestre - Febrero	0.00	0.00	0.00	0.00%		
Avance:	4.00	Primer trimestre - Marzo	1.00	1.00	1.00	100.00%		Aceptable
Porcentaje:	100.00%	Segundo Trimestre - Abril	0.00	0.00	0.00	0.00%		
Semaforo:	Aceptable	Segundo Trimestre - Mayo	0.00	0.00	0.00	0.00%		
		Segundo Trimestre - Junio	1.00	1.00	1.00	100.00%		Aceptable
		Tercer Trimestre - Julio	0.00	0.00	0.00	0.00%		
		Tercer Trimestre - Agosto	0.00	0.00	0.00	0.00%		
		Tercer Trimestre - Septiembre	1.00	1.00	1.00	100.00%		Aceptable
		Cuarto Trimestre - Octubre	0.00	0.00	0.00	0.00%		
		Cuarto Trimestre - Noviembre	0.00	0.00	0.00	0.00%		
		Cuarto Trimestre - Diciembre	1.00	1.00	1.00	100.00%		Aceptable

PARAMETROS DE SEMAFORACIÓN

Aceptable	$X \geq 75.00$ y $X \leq 100.00$
Con riesgo	$X \geq 65.00$ y $X \leq 110.00$
Crítico	$X < 50.00$ y $X > 120.00$

Actividad [1.1]

Objetivo:	Realizar jornadas de limpieza en las cuales se involucren a escuelas, empresas y sociedad civil.	Unidad de Medida:	Jornada
Nombre:	Jornadas de Limpieza	Periodo:	Trimestral
Definición:	Se realizará la programación de jornadas de limpieza con las instituciones	Tipo de Indicador:	Gestion
Medio de Verificación:	Fotografías	Dimensión:	Eficiencia
Metodo de Calculo:	JORNADAS DE LIMPIEZA REALIZADA()/JORNADAS DE LIMPIEZA PROGRAMADAS()		
Supuesto:	Personal suficiente, herramientas, bolsas para basura, gasolina y vehiculos		



H. AYUNTAMIENTO DE PLAYAS DE ROSARITO
TESORERÍA MUNICIPAL
PRESUPUESTO DE EGRESOS
REPORTE DE AVANCE PROGRAMÁTICO

Playas de
Rosarito
 10mo Ayuntamiento

ACUMULADO DEL PERIODO		Periodo	Programado	Modificado	Avance	% de Avance	Justificación	Semáforo
Programado:	4.00	Primer trimestre - Enero	0.00	1.00	1.00	100.00%		Aceptable
Modificado:	13.00	Primer trimestre - Febrero	0.00	0.00	0.00	0.00%		
Avance:	13.00	Primer trimestre - Marzo	1.00	1.00	1.00	100.00%		Aceptable
Porcentaje:	100.00%	Segundo Trimestre - Abril	0.00	0.00	0.00	0.00%		
Semaforo:	Aceptable	Segundo Trimestre - Mayo	0.00	1.00	1.00	100.00%		Aceptable
		Segundo Trimestre - Junio	1.00	1.00	1.00	100.00%		Aceptable
		Tercer Trimestre - Julio	0.00	4.00	4.00	100.00%		Aceptable
		Tercer Trimestre - Agosto	0.00	0.00	0.00	0.00%		
		Tercer Trimestre - Septiembre	1.00	1.00	1.00	100.00%		Aceptable
		Cuarto Trimestre - Octubre	0.00	2.00	2.00	100.00%		Aceptable
		Cuarto Trimestre - Noviembre	0.00	0.00	0.00	0.00%		
		Cuarto Trimestre - Diciembre	1.00	2.00	2.00	100.00%		Aceptable

PARAMETROS DE SEMAFORACIÓN	
Aceptable	X >= 75.00 y X <= 100.00
Con riesgo	X >= 65.00 y X <= 110.00
Critico	X < 50.00 y X > 120.00

Actividad [1.2]			
Objetivo:	Recolección de basura en la playa	Unidad de Medida:	Tonelada
Nombre:	Recolección de Basura	Periodo:	Trimestral
Definición:	Realizar la recolección de basura en la playa	Tipo de Indicador:	Gestion
Medio de Verificación:	Facturas de tonelaje, fotografías	Dimensión:	Eficiencia
Metodo de Calculo:	TONELAJE DE BASURA REAL/(TONELAJE DE BASURA PROGRAMADA)		
Supuesto:	Personal suficiente, herramientas, bolsas para basura, gasolina y vehiculos		



H. AYUNTAMIENTO DE PLAYAS DE ROSARITO
TESORERÍA MUNICIPAL
PRESUPUESTO DE EGRESOS
REPORTE DE AVANCE PROGRAMÁTICO



ACUMULADO DEL PERIODO		Periodo	Programado	Modificado	Avance	% de Avance	Justificación	Semáforo
Programado:	630.00	Primer trimestre - Enero	0.00	46.67	46.67	100.00%		Aceptable
Modificado:	788.58	Primer trimestre - Febrero	0.00	43.78	43.78	100.00%		Aceptable
Avance:	788.58	Primer trimestre - Marzo	100.00	62.35	62.35	100.00%		Aceptable
Porcentaje:	100.00%	Segundo Trimestre - Abril	0.00	73.60	73.60	100.00%		Aceptable
Semaforo:	Aceptable	Segundo Trimestre - Mayo	0.00	75.83	75.83	100.00%		Aceptable
		Segundo Trimestre - Junio	200.00	98.21	98.21	100.00%		Aceptable
		Tercer Trimestre - Julio	0.00	142.00	142.00	100.00%		Aceptable
		Tercer Trimestre - Agosto	0.00	112.04	112.04	100.00%		Aceptable
		Tercer Trimestre - Septiembre	230.00	60.12	60.12	100.00%		Aceptable
		Cuarto Trimestre - Octubre	0.00	30.22	30.22	100.00%		Aceptable
		Cuarto Trimestre - Noviembre	0.00	30.69	30.69	100.00%		Aceptable
		Cuarto Trimestre - Diciembre	100.00	13.09	13.09	100.00%		Aceptable

PARAMETROS DE SEMAFORACIÓN	
Aceptable	$X \geq 75.00$ y $X \leq 100.00$
Con riesgo	$X \geq 65.00$ y $X \leq 110.00$
Crítico	$X < 50.00$ y $X > 120.00$

Actividad [1.3]			
Objetivo:	Recolección de llantas que se encuentran en la playa.	Unidad de Medida:	Llanta
Nombre:	Recolección de llantas	Periodo:	Trimestral
Definición:	Realizar la recolección de llantas que se encuentran en la zona	Tipo de Indicador:	Gestión
Medio de Verificación:	Fotografías	Dimensión:	Eficiencia
Metodo de Calculo:	CANTIDAD DE LLANDAS RECOLECTADAS()/CANTIDAD DE LLANTAS PROGRAMADAS()		
Supuesto:	Personal suficiente, herramientas, gasolina y vehiculos		



H. AYUNTAMIENTO DE PLAYAS DE ROSARITO
TESORERÍA MUNICIPAL
PRESUPUESTO DE EGRESOS
REPORTE DE AVANCE PROGRAMÁTICO

Playas de
Rosarito
 10mo Ayuntamiento

ACUMULADO DEL PERIODO		Periodo	Programado	Modificado	Avance	% de Avance	Justificación	Semáforo
Programado:	150.00	Primer trimestre - Enero	0.00	1,200.00	1,200.00	100.00%		Aceptable
Modificado:	3,152.00	Primer trimestre - Febrero	0.00	400.00	400.00	100.00%		Aceptable
Avance:	3,152.00	Primer trimestre - Marzo	50.00	250.00	250.00	100.00%		Aceptable
Porcentaje:	100.00%	Segundo Trimestre - Abril	0.00	250.00	250.00	100.00%		Aceptable
Semáforo:	Aceptable	Segundo Trimestre - Mayo	0.00	300.00	300.00	100.00%		Aceptable
		Segundo Trimestre - Junio	30.00	200.00	200.00	100.00%		Aceptable
		Tercer Trimestre - Julio	0.00	139.00	139.00	100.00%		Aceptable
		Tercer Trimestre - Agosto	0.00	53.00	53.00	100.00%		Aceptable
		Tercer Trimestre - Septiembre	30.00	61.00	61.00	100.00%		Aceptable
		Cuarto Trimestre - Octubre	0.00	60.00	60.00	100.00%		Aceptable
		Cuarto Trimestre - Noviembre	0.00	124.00	124.00	100.00%		Aceptable
		Cuarto Trimestre - Diciembre	40.00	115.00	115.00	100.00%		Aceptable

PARAMETROS DE SEMAFORACIÓN	
Aceptable	X >= 75.00 y X <= 100.00
Con riesgo	X >= 65.00 y X <= 110.00
Critico	X < 50.00 y X > 120.00

Actividad [1.4]			
Objetivo:	Limpeza de los accesos peatonales principales a la playas.	Unidad de Medida:	Acceso
Nombre:	Limpeza de Accesos	Periodo:	Trimestral
Medio de Verificación:	Fotografias	Tipo de Indicador:	Gestion
Metodo de Calculo:	LIMPIEZA DE ACCESO REALIZADO()/LIMPIEZA DE ACCESO PROGRAMADO()		
Supuesto:	Suficiente personal, clima favorable,		



H. AYUNTAMIENTO DE PLAYAS DE ROSARITO
TESORERÍA MUNICIPAL
PRESUPUESTO DE EGRESOS
REPORTE DE AVANCE PROGRAMÁTICO

Playas de
Rosarito
 10mo Ayuntamiento

ACUMULADO DEL PERIODO		Periodo	Programado	Modificado	Avances	% de Avance	Justificación	Semaforo
Programado:	52.00	Primer trimestre - Enero	0.00	0.00	0.00	0.00%		
Modificado:	81.00	Primer trimestre - Febrero	0.00	0.00	0.00	0.00%		
Avance:	81.00	Primer trimestre - Marzo	13.00	15.00	15.00	100.00%		Aceptable
Porcentaje:	100.00%	Segundo Trimestre - Abril	0.00	0.00	0.00	0.00%		
Semaforo:	Aceptable	Segundo Trimestre - Mayo	0.00	0.00	0.00	0.00%		
		Segundo Trimestre - Junio	13.00	15.00	15.00	100.00%		Aceptable
		Tercer Trimestre - Julio	0.00	0.00	0.00	0.00%		
		Tercer Trimestre - Agosto	0.00	0.00	0.00	0.00%		
		Tercer Trimestre - Septiembre	13.00	26.00	26.00	100.00%		Aceptable
		Cuarto Trimestre - Octubre	0.00	0.00	0.00	0.00%		
		Cuarto Trimestre - Noviembre	0.00	0.00	0.00	0.00%		
		Cuarto Trimestre - Diciembre	13.00	25.00	25.00	100.00%		Aceptable

PARAMETROS DE SEMAFORACIÓN	
Aceptable	X >= 75.00 y X <= 100.00
Con riesgo	X >= 65.00 y X <= 110.00
Crítico	X < 50.00 y X > 120.00

Actividad [1.5]			
Objetivo:	Mantenimiento de los letreros que están instalados en los principales accesos a la playa con información de la ZOFEMAT.	Unidad de Medida:	Letrero
Nombre:	Mantenimiento de letreros.	Periodo:	Trimestral
Definición:	Mantenimiento de letreros en la Zona Federal	Tipo de Indicador:	Gestion
Medio de Verificación:	Fotografías	Dimensión:	Eficacia
Metodo de Calculo:	MANTENIMIENTO REALIZADO()/MANTENIMIENTO PROGRAMADO()		
Supuesto:	personal, clima favorable, material suficiente		



H. AYUNTAMIENTO DE PLAYAS DE ROSARITO
TESORERÍA MUNICIPAL
PRESUPUESTO DE EGRESOS
REPORTE DE AVANCE PROGRAMÁTICO

Playas de
Rosarito
 10mo Ayuntamiento

ACUMULADO DEL PERIODO		Periodo	Programado	Modificado	Avance	% de Avance	Justificación	Semáforo
Programado:	100.00	Primer trimestre - Enero	0.00	0.00	0.00	0.00%		
Modificado:	90.00	Primer trimestre - Febrero	0.00	0.00	0.00	0.00%		
Avance:	90.00	Primer trimestre - Marzo	25.00	17.00	17.00	100.00%		Aceptable
Porcentaje:	100.00%	Segundo Trimestre - Abril	0.00	0.00	0.00	0.00%		
Semáforo:	Aceptable	Segundo Trimestre - Mayo	0.00	0.00	0.00	0.00%		
		Segundo Trimestre - Junio	25.00	17.00	17.00	100.00%		Aceptable
		Tercer Trimestre - Julio	0.00	0.00	0.00	0.00%		
		Tercer Trimestre - Agosto	0.00	0.00	0.00	0.00%		
		Tercer Trimestre - Septiembre	25.00	30.00	30.00	100.00%		Aceptable
		Cuarto Trimestre - Octubre	0.00	0.00	0.00	0.00%		
		Cuarto Trimestre - Noviembre	0.00	0.00	0.00	0.00%		
		Cuarto Trimestre - Diciembre	25.00	26.00	26.00	100.00%		Aceptable

PARAMETROS DE SEMAFORACIÓN

Aceptable X >= 75.00 y X <= 100.00

Con riesgo X >= 65.00 y X <= 110.00

Crítico X < 50.00 y X > 120.00

Actividad [1.6]			
Objetivo:	Colocación de tambos a lo largo de la playa para que los visitantes tengan a su alcance donde depositar su basura y conservar las playas limpias	Unidad de Medida:	Tambo
Nombre:	Colocación y mantenimiento de tambos.	Período:	Trimestral
Definición:	Colocar tambos en la zona de la playa para que los usuarios puedan tirar la basura y evitar contaminación.	Tipo de Indicador:	Gestion
Medio de Verificación:	Fotografías	Dimensión:	Eficiencia
Metodo de Calculo:	COLOCACION DE TAMBOS REALIZADO()/COLOCACION DE TAMBOS PROGRAMADO()		
Supuesto:	material suficiente, personal capacitado, buen clima		



H. AYUNTAMIENTO DE PLAYAS DE ROSARITO
TESORERÍA MUNICIPAL
PRESUPUESTO DE EGRESOS
REPORTE DE AVANCE PROGRAMÁTICO

Playas de
Rosarito
 10mo Ayuntamiento


ACUMULADO DEL PERIODO		Periodo	Programado	Modificado	Avance	% de Avance	Justificación	Semáforo
Programado:	600.00	Primer trimestre - Enero	0.00	0.00	0.00	0.00%		
Modificado:	360.00	Primer trimestre - Febrero	0.00	0.00	0.00	0.00%		
Avance:	360.00	Primer trimestre - Marzo	100.00	100.00	100.00	100.00%		Aceptable
Porcentaje:	100.00%	Segundo Trimestre - Abril	0.00	0.00	0.00	0.00%		
Semáforo:	Aceptable	Segundo Trimestre - Mayo	0.00	0.00	0.00	0.00%		
		Segundo Trimestre - Junio	200.00	100.00	100.00	100.00%		Aceptable
		Tercer Trimestre - Julio	0.00	0.00	0.00	0.00%		
		Tercer Trimestre - Agosto	0.00	0.00	0.00	0.00%		
		Tercer Trimestre - Septiembre	200.00	100.00	100.00	100.00%		Aceptable
		Cuarto Trimestre - Octubre	0.00	0.00	0.00	0.00%		
		Cuarto Trimestre - Noviembre	0.00	0.00	0.00	0.00%		
		Cuarto Trimestre - Diciembre	100.00	60.00	60.00	100.00%		Aceptable

PARAMETROS DE SEMAFORACIÓN

Aceptable X >= 75.00 y X <= 100.00

Con riesgo X >= 65.00 y X <= 110.00

Crítico X < 50.00 y X > 120.00


 Allen Noé Ruiz Campoy
 Conservación de Playas


 DANIELA LIZBETH URIAS BARAJAS
 TESORERA MUNICIPAL



H. AYUNTAMIENTO DE PLAYAS DE ROSARITO
TESORERÍA MUNICIPAL
PRESUPUESTO DE EGRESOS
REPORTE DE AVANCE PROGRAMÁTICO

Playas de
Rosarito
 10mo Ayuntamiento

DATOS GENERALES

Proyecto:	Vigilancia de la Zona Federal	Fecha:	10/01/2025
Periodo de Ejecución:		Número de Proyecto:	3
Inicio:	01/01/2024	Costo del Proyecto:	1,115,600.00
Fin:	31/12/2024	Cobertura:	Municipal
Tipo de Proyecto:	Seguridad Publica	Tipo de Accion:	Seguridad Publica
Programa Especial:	Medio		

MATRIZ DE INDICADORES

Fin								
Objetivo:	Contribuir a mantener unas playas seguras mediante recorridos de vigilancia diarios diurnos y nocturnos				Unidad de Medida:	Informe Técnico		
Nombre:	Atención de emergencias en la playa.				Periodo:	Anual		
Definición:	Apoyar en las emergencias que se presentan en la zona federal				Tipo de Indicador:	Estrategico		
Medio de Verificación:	Fotografías				Dimensión:	Eficacia		
Metodo de Calculo:	APOYOS DE EMERGENCIA REALIZADA(YAPOYO DE EMERGENCIA PROGRAMADO())							
Supuesto:	Suficiente personal, personal capacitado, gasolina, vehiculos, papeleria							
ACUMULADO DEL PERIODO								
Programado:	1.00	Periodo	Programado	Modificado	Avance	% de Avance	Justificación	Semáforo
Modificado:	1.00	Primer trimestre - Enero	0.00	0.00	0.00	0.00%		
Avance:	1.00	Primer trimestre - Febrero	0.00	0.00	0.00	0.00%		
Porcentaje:	100.00%	Primer trimestre - Marzo	0.00	0.00	0.00	0.00%		
Semaforo:	Aceptable	Segundo Trimestre - Abril	0.00	0.00	0.00	0.00%		
		Segundo Trimestre - Mayo	0.00	0.00	0.00	0.00%		
		Segundo Trimestre - Junio	0.00	0.00	0.00	0.00%		
		Tercer Trimestre - Julio	0.00	0.00	0.00	0.00%		
		Tercer Trimestre - Agosto	0.00	0.00	0.00	0.00%		
		Tercer Trimestre - Septiembre	0.00	0.00	0.00	0.00%		
		Cuarto Trimestre - Octubre	0.00	0.00	0.00	0.00%		
		Cuarto Trimestre - Noviembre	0.00	0.00	0.00	0.00%		
		Cuarto Trimestre - Diciembre	1.00	1.00	1.00	100.00%		Aceptable

PARAMETROS DE SEMAFORIACIÓN	
Aceptable	X >= 75.00 y X <= 100.00
Con riesgo	X >= 65.00 y X <= 110.00
Crítico	X < 50.00 y X > 120.00

Propósito

Objetivo:	Playas vigiladas y reguladas producen mayor seguridad y confianza en los visitantes	Unidad de Medida:	Recorrido
Nombre:	Playas seguras	Periodo:	Anual
Definición:	Realizar recorridos de vigilancia en la playas para proporcionar mayor seguridad al visitante	Tipo de Indicador:	Estrategico



H. AYUNTAMIENTO DE PLAYAS DE ROSARITO
TESORERÍA MUNICIPAL
PRESUPUESTO DE EGRESOS
REPORTE DE AVANCE PROGRAMÁTICO

Playas de
Rosarito
 10mo Ayuntamiento

Medio de Verificación:	Bitácoras, fotografías	Dimensión:	Eficacia
Método de Cálculo:	RECORRIDO REALIZADO()/RECORRIDO PROGRAMADO()		
Supuesto:	Suficiente personal, personal capacitado, gasolina, vehículos, papelería		
ACUMULADO DEL PERIODO			
Programado:	1.00		
Modificado:	1.00		
Avance:	1.00		
Porcentaje:	100.00%		
Semaforo:	Acceptable		

Periodo	Programado	Modificado	Avance	% de Avance	Justificación	Semaforo
Primer trimestre - Enero	0.00	0.00	0.00	0.00%		
Primer trimestre - Febrero	0.00	0.00	0.00	0.00%		
Primer trimestre - Marzo	0.00	0.00	0.00	0.00%		
Segundo Trimestre - Abril	0.00	0.00	0.00	0.00%		
Segundo Trimestre - Mayo	0.00	0.00	0.00	0.00%		
Segundo Trimestre - Junio	0.00	0.00	0.00	0.00%		
Tercer Trimestre - Julio	0.00	0.00	0.00	0.00%		
Tercer Trimestre - Agosto	0.00	0.00	0.00	0.00%		
Tercer Trimestre - Septiembre	0.00	0.00	0.00	0.00%		
Cuarto Trimestre - Octubre	0.00	0.00	0.00	0.00%		
Cuarto Trimestre - Noviembre	0.00	0.00	0.00	0.00%		
Cuarto Trimestre - Diciembre	1.00	1.00	1.00	100.00%		Acceptable

PARAMETROS DE SEMAFORACIÓN	
Acceptable	X >= 75.00 y X <= 100.00
Con riesgo	X >= 65.00 y X <= 110.00
Crítico	X < 50.00 y X > 120.00

Componente [1]			
Objetivo:	Vigilancia optimizadas	Unidad de Medida:	Atención
Nombre:	Atención	Periodo:	Trimestral
Definición:	Auxiliar en los reportes realizados por los visitantes en la playas.	Tipo de Indicador:	Gestion
Medio de Verificación:	Fotografías	Dimensión:	Eficiencia
Método de Cálculo:	REPORTES ATENDIDOS()/REPORTE PROGRAMADOS()		
Supuesto:	Suficiente personal, personal capacitado, gasolina, vehículos, papelería		



H. AYUNTAMIENTO DE PLAYAS DE ROSARITO
TESORERÍA MUNICIPAL
PRESUPUESTO DE EGRESOS
REPORTE DE AVANCE PROGRAMÁTICO

Playas de
Rosarito
 10mo Ayuntamiento

ACUMULADO DEL PERIODO		Periodo	Programado	Modificado	Avance	% de Avance	Justificación	Semáforo
Programado:	4.00	Primer trimestre - Enero	0.00	0.00	0.00	0.00%		
Modificado:	4.00	Primer trimestre - Febrero	0.00	0.00	0.00	0.00%		
Avance:	4.00	Primer trimestre - Marzo	1.00	1.00	1.00	100.00%		Aceptable
Porcentaje:	100.00%	Segundo Trimestre - Abril	0.00	0.00	0.00	0.00%		
Semaforo:	Aceptable	Segundo Trimestre - Mayo	0.00	0.00	0.00	0.00%		
		Segundo Trimestre - Junio	1.00	1.00	1.00	100.00%		Aceptable
		Tercer Trimestre - Julio	0.00	0.00	0.00	0.00%		
		Tercer Trimestre - Agosto	0.00	0.00	0.00	0.00%		
		Tercer Trimestre - Septiembre	1.00	1.00	1.00	100.00%		Aceptable
		Cuarto Trimestre - Octubre	0.00	0.00	0.00	0.00%		
		Cuarto Trimestre - Noviembre	0.00	0.00	0.00	0.00%		
		Cuarto Trimestre - Diciembre	1.00	1.00	1.00	100.00%		Aceptable

PARAMETROS DE SEMAFORACIÓN	
Aceptable	$X \geq 75.00$ y $X \leq 100.00$
Con riesgo	$X \geq 65.00$ y $X \leq 110.00$
Crítico	$X < 50.00$ y $X > 120.00$

Actividad [1.1]			
Objetivo:	Difusión mediante folletos de las actividades que están permitidas en la playa.	Unidad de Medida:	Folleto
Nombre:	Entrega de folletos informativos .	Periodo:	Trimestral
Definición:	Entrega de folletos en las playas.	Tipo de Indicador:	Gestion
Medio de Verificación:	Folletos, Fotografías.	Dimensión:	Eficacia
Metodo de Calculo:	FOLLETOS ENTREGADOS()/FOLLETOS PROGRAMADOS()		
Supuesto:	Suficiente personal, gasolina, vehiculos, folletos		



H. AYUNTAMIENTO DE PLAYAS DE ROSARITO
TESORERÍA MUNICIPAL
PRESUPUESTO DE EGRESOS
REPORTE DE AVANCE PROGRAMÁTICO

Playas de
Rosarito
 10mo Ayuntamiento

ACUMULADO DEL PERIODO		Periodo	Programado	Modificado	Avance	% de Avance	Justificación	Semáforo
Programado:	1,400.00	Primer trimestre - Enero	0.00	0.00	0.00	0.00%		
Modificado:	1,734.00	Primer trimestre - Febrero	0.00	0.00	0.00	0.00%		
Avance:	1,734.00	Primer trimestre - Marzo	200.00	200.00	200.00	100.00%		Aceptable
Porcentaje:	100.00%	Segundo Trimestre - Abril	0.00	150.00	150.00	100.00%		Aceptable
Semáforo:	Aceptable	Segundo Trimestre - Mayo	0.00	100.00	100.00	100.00%		Aceptable
		Segundo Trimestre - Junio	500.00	150.00	150.00	100.00%		Aceptable
		Tercer Trimestre - Julio	0.00	363.00	363.00	100.00%		Aceptable
		Tercer Trimestre - Agosto	0.00	250.00	250.00	100.00%		Aceptable
		Tercer Trimestre - Septiembre	500.00	250.00	250.00	100.00%		Aceptable
		Cuarto Trimestre - Octubre	0.00	90.00	90.00	100.00%		Aceptable
		Cuarto Trimestre - Noviembre	0.00	90.00	90.00	100.00%		Aceptable
		Cuarto Trimestre - Diciembre	200.00	91.00	91.00	100.00%		Aceptable

PARAMETROS DE SEMAFORIZACIÓN	
Aceptable	$X \geq 75.00$ y $X \leq 100.00$
Con riesgo	$X \geq 65.00$ y $X \leq 110.00$
Crítico	$X < 50.00$ y $X > 120.00$

Actividad [1.2]			
Objetivo:	Realización de recorridos de vigilancia nocturna y diurnas.	Unidad de Medida:	Recorrido
Nombre:	Vigilancia nocturna y diurnas	Periodo:	Trimestral
Definición:	Realizar recorridos nocturnos y diurna, para contar con playas aptas para uso recreativo	Tipo de Indicador:	Gestion
Medio de Verificación:	Fotografías	Dimensión:	Eficiencia
Metodo de Calculo:	RECORRIDOS REALIZADOS()/RECORRIDOS PROGRAMADOS()		
Supuesto:	Suficiente personal, personal capacitado, gasolina, vehiculos		



H. AYUNTAMIENTO DE PLAYAS DE ROSARITO
TESORERÍA MUNICIPAL
PRESUPUESTO DE EGRESOS
REPORTE DE AVANCE PROGRAMÁTICO

Playas de
Rosarito
 10mo Ayuntamiento

ACUMULADO DEL PERIODO		Periodo	Programado	Modificado	Avance	% de Avance	Justificación	Semáforo
Programado:	390.00	Primer trimestre - Enero	0.00	0.00	0.00	0.00%		
Modificado:	960.00	Primer trimestre - Febrero	0.00	0.00	0.00	0.00%		
Avance:	960.00	Primer trimestre - Marzo	75.00	75.00	75.00	100.00%		Aceptable
Porcentaje:	100.00%	Segundo Trimestre - Abril	0.00	150.00	150.00	100.00%		Aceptable
Semaforo:	Aceptable	Segundo Trimestre - Mayo	0.00	100.00	100.00	100.00%		Aceptable
		Segundo Trimestre - Junio	120.00	150.00	150.00	100.00%		Aceptable
		Tercer Trimestre - Julio	0.00	122.00	122.00	100.00%		Aceptable
		Tercer Trimestre - Agosto	0.00	118.00	118.00	100.00%		Aceptable
		Tercer Trimestre - Septiembre	120.00	116.00	116.00	100.00%		Aceptable
		Cuarto Trimestre - Octubre	0.00	43.00	43.00	100.00%		Aceptable
		Cuarto Trimestre - Noviembre	0.00	43.00	43.00	100.00%		Aceptable
		Cuarto Trimestre - Diciembre	75.00	43.00	43.00	100.00%		Aceptable

PARAMETROS DE SEMAFORACIÓN	
Aceptable	$X \geq 75.00$ y $X \leq 100.00$
Con riesgo	$X \geq 65.00$ y $X \leq 110.00$
Crítico	$X < 50.00$ y $X > 120.00$

Actividad [1.3]			
Objetivo:	Detección y prevención de fogatas.	Unidad de Medida:	Fogata
Nombre:	Detección de Fogatas	Periodo:	Trimestral
Definición:	Detectar y atender los reportes de fogatas en el área de la zona federal.	Tipo de Indicador:	Gestion
Medio de Verificación:	Fotografías	Dimensión:	Eficiencia
Metodo de Calculo:	FOGATAS REPORTADAS()/FOGATAS DETECTADAS()		
Supuesto:	Suficiente personal, clima favorable		



H. AYUNTAMIENTO DE PLAYAS DE ROSARITO
TESORERÍA MUNICIPAL
PRESUPUESTO DE EGRESOS
REPORTE DE AVANCE PROGRAMÁTICO

Playas de
Rosarito
 10mo Ayuntamiento

ACUMULADO DEL PERIODO		Periodo	Programado	Modificado	Avance	% de Avance	Justificación	Semáforo
Programado:	55.00	Primer trimestre - Enero	0.00	0.00	0.00	0.00%		
Modificado:	160.00	Primer trimestre - Febrero	0.00	0.00	0.00	0.00%		
Avance:	160.00	Primer trimestre - Marzo	10.00	10.00	10.00	100.00%		Aceptable
Porcentaje:	100.00%	Segundo Trimestre - Abril	0.00	10.00	10.00	100.00%		Aceptable
Semaforo:	Aceptable	Segundo Trimestre - Mayo	0.00	15.00	15.00	100.00%		Aceptable
		Segundo Trimestre - Junio	15.00	5.00	5.00	100.00%		Aceptable
		Tercer Trimestre - Julio	0.00	30.00	30.00	100.00%		Aceptable
		Tercer Trimestre - Agosto	0.00	40.00	40.00	100.00%		Aceptable
		Tercer Trimestre - Septiembre	20.00	30.00	30.00	100.00%		Aceptable
		Cuarto Trimestre - Octubre	0.00	9.00	9.00	100.00%		Aceptable
		Cuarto Trimestre - Noviembre	0.00	6.00	6.00	100.00%		Aceptable
		Cuarto Trimestre - Diciembre	10.00	5.00	5.00	100.00%		Aceptable

PARAMETROS DE SEMAFORACIÓN	
Aceptable	$X \geq 75.00$ y $X \leq 100.00$
Con riesgo	$X \geq 65.00$ y $X \leq 110.00$
Critico	$X < 50.00$ y $X > 120.00$

Actividad [1.4]			
Objetivo:	Atención a reportes por derrames.	Unidad de Medida:	Reporte
Nombre:	Derrames	Periodo:	Trimestral
Definición:	Se realizará la atención de los reportes por derrames.	Tipo de Indicador:	Gestion
Medio de Verificación:	Fotografías	Dimensión:	Eficiencia
Metodo de Calculo:	REPORTES ATENDIDOS()/REPORTES PROGRAMADOS()		
Supuesto:	Suficiente personal, clima favorable		



H. AYUNTAMIENTO DE PLAYAS DE ROSARITO
TESORERÍA MUNICIPAL
PRESUPUESTO DE EGRESOS
REPORTE DE AVANCE PROGRAMÁTICO

Playas de
Rosarito
 10mo Ayuntamiento

ACUMULADO DEL PERIODO		Periodo	Programado	Modificado	Avance	% de Avance	Justificación	Semáforo
Programado:	12.00	Primer trimestre - Enero	0.00	0.00	0.00	0.00%		
Modificado:	14.00	Primer trimestre - Febrero	0.00	0.00	0.00	0.00%		
Avance:	14.00	Primer trimestre - Marzo	3.00	3.00	3.00	100.00%		Aceptable
Porcentaje:	100.00%	Segundo Trimestre - Abril	0.00	0.00	0.00	0.00%		
Semaforo:	Aceptable	Segundo Trimestre - Mayo	0.00	0.00	0.00	0.00%		
		Segundo Trimestre - Junio	3.00	3.00	3.00	100.00%		Aceptable
		Tercer Trimestre - Julio	0.00	0.00	0.00	0.00%		
		Tercer Trimestre - Agosto	0.00	0.00	0.00	0.00%		
		Tercer Trimestre - Septiembre	3.00	5.00	5.00	100.00%		Aceptable
		Cuarto Trimestre - Octubre	0.00	0.00	0.00	0.00%		
		Cuarto Trimestre - Noviembre	0.00	0.00	0.00	0.00%		
		Cuarto Trimestre - Diciembre	3.00	3.00	3.00	100.00%		Aceptable

PARAMETROS DE SEMAFORACIÓN

Aceptable X >= 75.00 y X <= 100.00

Con riesgo X >= 65.00 y X <= 110.00

Crítico X < 50.00 y X > 120.00

Actividad [1.5]	
Objetivo:	Atención a reportes por invasión de la Zona Federal
Nombre:	Invasiones
Definición:	Se realizará la atención de los reportes por derrames.
Medio de Verificación:	Fotografías
Metodo de Calculo:	REPORTES ATENDIDOS()/REPORTES PROGRAMADOS()
Supuesto:	personal capacitado, clima favorable
Unidad de Medida:	Reporte
Periodo:	Trimestral
Tipo de Indicador:	Gestion
Dimensión:	Eficiencia



H. AYUNTAMIENTO DE PLAYAS DE ROSARITO
TESORERÍA MUNICIPAL
PRESUPUESTO DE EGRESOS
REPORTE DE AVANCE PROGRAMÁTICO

Playas de
Rosarito
 10mo Ayuntamiento

ACUMULADO DEL PERIODO		Periodo	Programado	Modificado	Avance	% de Avance	Justificación	Semáforo
Programado:	35.00	Primer trimestre - Enero	0.00	1.00	1.00	100.00%		Aceptable
Modificado:	52.00	Primer trimestre - Febrero	0.00	3.00	3.00	100.00%		Aceptable
Avance:	52.00	Primer trimestre - Marzo	5.00	2.00	2.00	100.00%		Aceptable
Porcentaje:	100.00%	Segundo Trimestre - Abril	0.00	0.00	0.00	0.00%		
Semaforo:	Aceptable	Segundo Trimestre - Mayo	0.00	0.00	0.00	0.00%		
		Segundo Trimestre - Junio	15.00	15.00	15.00	100.00%		Aceptable
		Tercer Trimestre - Julio	0.00	0.00	0.00	0.00%		
		Tercer Trimestre - Agosto	0.00	0.00	0.00	0.00%		
		Tercer Trimestre - Septiembre	10.00	25.00	25.00	100.00%		Aceptable
		Cuarto Trimestre - Octubre	0.00	2.00	2.00	100.00%		Aceptable
		Cuarto Trimestre - Noviembre	0.00	2.00	2.00	100.00%		Aceptable
		Cuarto Trimestre - Diciembre	5.00	2.00	2.00	100.00%		Aceptable

PARAMETROS DE SEMAFORACIÓN

Aceptable X >= 75.00 y X <= 100.00

Con riesgo X >= 65.00 y X <= 110.00

Crítico X < 50.00 y X > 120.00



CHRISTIAN ALEXANDER SILVERIO ROBINSON VARELA
 VIGILANCIA DE PLAYAS



DANIELA LIZBETH URIAS BARAJAS
 TESORERA MUNICIPAL



H. AYUNTAMIENTO DE PLAYAS DE ROSARITO
TESORERÍA MUNICIPAL
PRESUPUESTO DE EGRESOS
REPORTE DE AVANCE PROGRAMÁTICO

Playas de
Rosarito
 10mo Ayuntamiento

DATOS GENERALES

Proyecto:	Censo ZOFEMAT	Fecha:	10/01/2025
Periodo de Ejecución:		Número de Proyecto:	4
Inicio:	01/01/2024	Costo del Proyecto:	230,500.00
Fin:	31/12/2024	Cobertura:	Municipal
Tipo de Proyecto:	Urbano	Tipo de Acción:	Urbanas
Programa Especial:	Medio		

MATRIZ DE INDICADORES

Fin								
Objetivo:	Contribuir a incrementar la recaudación por el uso de la Zona Federal mediante un padrón actualizado de la misma			Unidad de Medida:	Padron			
Nombre:	Administración del censo ZOFEMAT			Periodo:	Anual			
Medio de Verificación:	Cedulas, padrón			Tipo de Indicador:	Estrategico			
Metodo de Calculo:	PADRON ACTUALIZADO()/PADRON REVISADO()			Dimensión:	Eficacia			
Supuesto:	Suficiente personal, personal capacitado, gasolina, vehiculos, papeleria							
ACUMULADO DEL PERIODO								
Programado:	1.00	Periodo	Programado	Modificado	Avance	% de Avance	Justificación	Semaforo
Modificado:	0.00	Primer trimestre - Enero	0.00	0.00	0.00	0.00%		
Avance:	0.00	Primer trimestre - Febrero	0.00	0.00	0.00	0.00%		
Porcentaje:	0.00%	Primer trimestre - Marzo	0.00	0.00	0.00	0.00%		
Semaforo:		Segundo Trimestre - Abril	0.00	0.00	0.00	0.00%		
		Segundo Trimestre - Mayo	0.00	0.00	0.00	0.00%		
		Segundo Trimestre - Junio	0.00	0.00	0.00	0.00%		
		Tercer Trimestre - Julio	0.00	0.00	0.00	0.00%		
		Tercer Trimestre - Agosto	0.00	0.00	0.00	0.00%		
		Tercer Trimestre - Septiembre	0.00	0.00	0.00	0.00%		
		Cuarto Trimestre - Octubre	0.00	0.00	0.00	0.00%		
		Cuarto Trimestre - Noviembre	0.00	0.00	0.00	0.00%		
		Cuarto Trimestre - Diciembre	1.00	0.00	0.00	0.00%		

PARAMETROS DE SEMAFORACIÓN	
Aceptable	X >= 75.00 y X <= 100.00
Con riesgo	X >= 65.00 y X <= 110.00
Critico	X < 50.00 y X > 120.00

Propósito

Objetivo:	El estudio geografico con coordenadas proporciona los medios para realizar el censo y padrón de la Zona Federal	Unidad de Medida:	Estudio
Nombre:	Censo ZOFEMAT	Periodo:	Anual
Medio de Verificación:	Estudio	Tipo de Indicador:	Estrategico
		Dimensión:	Eficacia



H. AYUNTAMIENTO DE PLAYAS DE ROSARITO
TESORERÍA MUNICIPAL
PRESUPUESTO DE EGRESOS
REPORTE DE AVANCE PROGRAMÁTICO

Playas de
Rosarito
 10mo Ayuntamiento

Metodo de Calculo: ESTUDIO GEOGRAFICO PROGRAMADO()/ESTUDIO GEOGRAFICO REALIZADO()

Supuesto: Suficiente personal, personal capacitado, gasolina, vehiculos, papeleria

ACUMULADO DEL PERIODO

Programado: 1.00
Modificado: 0.00
Avance: 0.00
Porcentaje: 0.00%
Semaforo:

Periodo	Programado	Modificado	Avance	% de Avance	Justificación	Semáforo
Primer trimestre - Enero	0.00	0.00	0.00	0.00%		
Primer trimestre - Febrero	0.00	0.00	0.00	0.00%		
Primer trimestre - Marzo	0.00	0.00	0.00	0.00%		
Segundo Trimestre - Abril	0.00	0.00	0.00	0.00%		
Segundo Trimestre - Mayo	0.00	0.00	0.00	0.00%		
Segundo Trimestre - Junio	0.00	0.00	0.00	0.00%		
Tercer Trimestre - Julio	0.00	0.00	0.00	0.00%		
Tercer Trimestre - Agosto	0.00	0.00	0.00	0.00%		
Tercer Trimestre - Septiembre	0.00	0.00	0.00	0.00%		
Cuarto Trimestre - Octubre	0.00	0.00	0.00	0.00%		
Cuarto Trimestre - Noviembre	0.00	0.00	0.00	0.00%		
Cuarto Trimestre - Diciembre	1.00	0.00	0.00	0.00%		

PARAMETROS DE SEMAFORACIÓN

Aceptable	X >= 75.00 y X <= 100.00
Con riesgo	X >= 65.00 y X <= 110.00
Crítico	X < 50.00 y X > 120.00

Componente [1]

Objetivo:	La Zona Federal se encuentra regulada y censada	Unidad de Medida:	Padron
Nombre:	Padrón actualizado	Periodo:	Trimestral
Definición:	Padron de censo realizado	Tipo de Indicador:	Gestion
Medio de Verificación:	Padrón, bitacora	Dimensión:	Eficiencia
Metodo de Calculo:	PADRON DE CEDULAS PROGRAMADO()/PADRON DE CEDULA REALIZADO()		
Supuesto:	Suficiente personal, personal capacitado, gasolina, vehiculos, papeleria		



H. AYUNTAMIENTO DE PLAYAS DE ROSARITO
TESORERÍA MUNICIPAL
PRESUPUESTO DE EGRESOS
REPORTE DE AVANCE PROGRAMÁTICO

Playas de
Rosarito
 10mo Ayuntamiento

ACUMULADO DEL PERIODO		Periodo	Programado	Modificado	Avance	% de Avance	Justificación	Semáforo
Programado:	1.00	Primer trimestre - Enero	0.00	0.00	0.00	0.00%		
Modificado:	0.00	Primer trimestre - Febrero	0.00	0.00	0.00	0.00%		
Avance:	0.00	Primer trimestre - Marzo	0.00	0.00	0.00	0.00%		
Porcentaje:	0.00%	Segundo Trimestre - Abril	0.00	0.00	0.00	0.00%		
Semaforo:		Segundo Trimestre - Mayo	0.00	0.00	0.00	0.00%		
		Segundo Trimestre - Junio	1.00	0.00	0.00	0.00%		
		Tercer Trimestre - Julio	0.00	0.00	0.00	0.00%		
		Tercer Trimestre - Agosto	0.00	0.00	0.00	0.00%		
		Tercer Trimestre - Septiembre	0.00	0.00	0.00	0.00%		
		Cuarto Trimestre - Octubre	0.00	0.00	0.00	0.00%		
		Cuarto Trimestre - Noviembre	0.00	0.00	0.00	0.00%		
		Cuarto Trimestre - Diciembre	0.00	0.00	0.00	0.00%		

PARAMETROS DE SEMAFORACIÓN

Aceptable	$X \geq 75.00$ y $X \leq 100.00$
Con riesgo	$X \geq 65.00$ y $X \leq 110.00$
Critico	$X < 50.00$ y $X > 120.00$

Actividad [1.1]	
Objetivo:	Realización de recorridos para censar y elaborar el Padrón
Nombre:	Elaboración cédulas y encuestas
Definición:	Realizar las encuestas para tener las cédulas
Medio de Verificación:	cedulas
Metodo de Calculo:	CEDULAS PROGRAMADAS()/CEDULAS REALIZADAS()
Supuesto:	Personal capacitado, clima favorable
Unidad de Medida:	Cedula
Periodo:	Trimestral
Tipo de Indicador:	Gestion
Dimensión:	Eficiencia



H. AYUNTAMIENTO DE PLAYAS DE ROSARITO
TESORERÍA MUNICIPAL
PRESUPUESTO DE EGRESOS
REPORTE DE AVANCE PROGRAMÁTICO

Playas de
Rosarito
 10mo Ayuntamiento

ACUMULADO DEL PERIODO		Periodo	Programado	Modificado	Avance	% de Avance	Justificación	Semáforo
Programado:	570.00	Primer trimestre - Enero	0.00	0.00	0.00	0.00%		
Modificado:	0.00	Primer trimestre - Febrero	0.00	0.00	0.00	0.00%		
Avance:	0.00	Primer trimestre - Marzo	0.00	0.00	0.00	0.00%		
Porcentaje:	0.00%	Segundo Trimestre - Abril	0.00	0.00	0.00	0.00%		
Semaforo:		Segundo Trimestre - Mayo	0.00	0.00	0.00	0.00%		
		Segundo Trimestre - Junio	570.00	0.00	0.00	0.00%		
		Tercer Trimestre - Julio	0.00	0.00	0.00	0.00%		
		Tercer Trimestre - Agosto	0.00	0.00	0.00	0.00%		
		Tercer Trimestre - Septiembre	0.00	0.00	0.00	0.00%		
		Cuarto Trimestre - Octubre	0.00	0.00	0.00	0.00%		
		Cuarto Trimestre - Noviembre	0.00	0.00	0.00	0.00%		
		Cuarto Trimestre - Diciembre	0.00	0.00	0.00	0.00%		

PARAMETROS DE SEMAFORACIÓN

Aceptable X >= 75.00 y X <= 100.00

Con riesgo X >= 65.00 y X <= 110.00

Crítico X < 50.00 y X > 120.00

Actividad [1.2]			
Objetivo:	Atención a las observaciones para su solventación	Unidad de Medida:	Documento
Nombre:	Observaciones y solventaciones	Periodo:	Trimestral
Medio de Verificación:	Cedulas	Tipo de Indicador:	Gestion
Metodo de Calculo:	CEDUDA PROGRAMADA()/CEDULA REALIZADA()	Dimensión:	Eficiencia
Supuesto:	Suficiente personal, personal capacitado, gasolina, vehiculos, papeleria		



H. AYUNTAMIENTO DE PLAYAS DE ROSARITO
TESORERÍA MUNICIPAL
PRESUPUESTO DE EGRESOS
REPORTE DE AVANCE PROGRAMÁTICO



ACUMULADO DEL PERIODO

Programado: 4.00
Modificado: 0.00
Avance: 0.00
Porcentaje: 0.00%
Semaforo:

Periodo	Programado	Modificado	Avance	% de Avance	Justificación	Semaforo
Primer trimestre - Enero	0.00	0.00	0.00	0.00%		
Primer trimestre - Febrero	0.00	0.00	0.00	0.00%		
Primer trimestre - Marzo	1.00	0.00	0.00	0.00%		
Segundo Trimestre - Abril	0.00	0.00	0.00	0.00%		
Segundo Trimestre - Mayo	0.00	0.00	0.00	0.00%		
Segundo Trimestre - Junio	1.00	0.00	0.00	0.00%		
Tercer Trimestre - Julio	0.00	0.00	0.00	0.00%		
Tercer Trimestre - Agosto	0.00	0.00	0.00	0.00%		
Tercer Trimestre - Septiembre	1.00	0.00	0.00	0.00%		
Cuarto Trimestre - Octubre	0.00	0.00	0.00	0.00%		
Cuarto Trimestre - Noviembre	0.00	0.00	0.00	0.00%		
Cuarto Trimestre - Diciembre	1.00	0.00	0.00	0.00%		

PARAMETROS DE SEMAFORIZACIÓN

Acceptable X >= 75.00 y X <= 100.00
 Con riesgo X >= 65.00 y X <= 110.00
 Critico X < 50.00 y X > 120.00

Actividad [1.3]

Objetivo: Capacitar al personal
Nombre: CAPACITACIÓN

Unidad de Medida: Capacitación
Periodo: Anual
Tipo de Indicador: Gestion
Dimensión: Eficiencia

Medio de Verificación:

ACUMULADO DEL PERIODO

Programado: 0.00
Modificado: 1.00
Avance: 1.00
Porcentaje: 100.00%
Semaforo: Acceptable

Periodo	Programado	Modificado	Avance	% de Avance	Justificación	Semaforo
Primer trimestre - Enero	0.00	0.00	0.00	0.00%		
Primer trimestre - Febrero	0.00	0.00	0.00	0.00%		
Primer trimestre - Marzo	0.00	0.00	0.00	0.00%		
Segundo Trimestre - Abril	0.00	0.00	0.00	0.00%		
Segundo Trimestre - Mayo	0.00	0.00	0.00	0.00%		
Segundo Trimestre - Junio	0.00	0.00	0.00	0.00%		
Tercer Trimestre - Julio	0.00	0.00	0.00	0.00%		
Tercer Trimestre - Agosto	0.00	0.00	0.00	0.00%		
Tercer Trimestre - Septiembre	0.00	0.00	0.00	0.00%		
Cuarto Trimestre - Octubre	0.00	0.00	0.00	0.00%		
Cuarto Trimestre - Noviembre	0.00	1.00	1.00	100.00%		Acceptable
Cuarto Trimestre - Diciembre	0.00	0.00	0.00	0.00%		



H. AYUNTAMIENTO DE PLAYAS DE ROSARITO
TESORERÍA MUNICIPAL
PRESUPUESTO DE EGRESOS
REPORTE DE AVANCE PROGRAMÁTICO

Playas de
Rosarito
10mo Ayuntamiento

PARAMETROS DE SEMAFORIZACIÓN	
Aceptable	$X \geq 75.00$ y $X \leq 100.00$
Con riesgo	$X \geq 65.00$ y $X \leq 110.00$
Critico	$X < 50.00$ y $X > 120.00$

ARQ. SAMUEL VIDAÑA BERRIEL

CENSO

DANIELA LIZBETH URRÍAS BARAJAS

TESORERA MUNICIPAL



ZOFEMAT

Zona Federal Marítimo Terrestre

**10. DOCUMENTACIÓN
COMPROBATORIA
4to. TRIMESTRE 2024**





ZOFEMAT
Zona Federal Marítimo Terrestre

PROGRAMA OPERATIVO DE ADMINISTRACIÓN

4to. TRIMESTRE OCTUBRE A DICIEMBRE 2024



MARTHA GRANILLO DUARTE
MARTHA GÓMEZ GONZÁLEZ
JANETH CRUZ GUTIERREZ



ZOFEMAT
Zona Federal Marítimo Terrestre

PROGRAMADO

MODIFICADO

REALIZADO

AVANCE
TOTAL

1.1.1 JUNTAS DE COMITE

1

4

4

100%


CUARTA SESIÓN ORDINARIA DEL DÍA MIERCOLES 30 DE OCTUBRE, SEGUNDA SESIÓN EXTRAORDINARIA DEL DÍA VIERNES 15 DE NOVIEMBRE, QUINTA SESIÓN ORDINARIA DEL DÍA MARTES 10 DE DICIEMBRE, TERCERA SESIÓN EXTRAORDINARIA DEL DÍA 16 DE DICIEMBRE DE 2024

CUARTA SESIÓN ORDINARIA



CUARTA SESIÓN ORDINARIA

CUARTA SESIÓN ORDINARIA



SESIÓN EXTRAORDINARIA

SESIÓN EXTRAORDINARIA



QUINTA SESIÓN ORDINARIA

SESIÓN EXTRAORDINARIA



SESIÓN EXTRAORDINARIA



ZOFEMAT
Zona Federal Marítimo Terrestre

4to	TRIMESTRE
Octubre a Diciembre 2024	

ACTIVIDADES DEL PROGRAMA DE ADMINISTRACIÓN

1.1.1 Coordinación de **Juntas** del Comité Técnico

PROGRAMADO **1**

REAL **4**

DESCRIPCIÓN

4ta. Sesión Ordinaria del Comité Técnico, 30 de octubre 2024 1

2da. Sesión Extraordinaria del Comité Técnico, 15 de noviembre del 2024 1

5ta. Sesión Ordinaria del Comité Técnico, 10 de diciembre 2025 1

Sesión Extraordinaria del Comité Técnico, 16 de diciembre 2026 1

1.1.2 Elaboración de **Conciliaciones** y presupuestales

PROGRAMADO **9**

REAL **7**

DESCRIPCIÓN

Conciliaciones Bancarias 2 por mes de cada cuenta bancaria, GASTO/INVERSIÓN 6

Conciliación Presupuestales 1 por trimestre 1

1.1.3 Elaborar **Informe** financiero

PROGRAMADO **1**

REAL **1**

DESCRIPCIÓN

3er. Trimestral de julio a septiembre 2024 1

1.1.4 **Presupuesto y Programas Operativos**

PROGRAMADO **1**

REAL **1**

DESCRIPCIÓN

Programa Anual 2025

JUSTIFICACIÓN

Se realizó solo una conciliación
Presupuestal

Auxiliar administrativo



ZOFEMAT

Zona Federal Marítimo Terrestre

PROGRAMA OPERATIVO DE CONSERVACIÓN

4to. TRIMESTRE OCTUBRE A DICIEMBRE



ALLEN NOHE RUIZ CAMPOY



ZOFEMAT
Zona Federal Marítima Terrestre

PROGRAMADO

MODIFICADO

REALIZADO

AVANCE
TOTAL

1.1.1 JORNADAS DE LIMPIEZA

1

4

4

100%

JORNADA DE LIMPIEZA IMDER, ESC. BAJA CALIFORNIA, ASOCIACIÓN PLAYA DIGNA, IMJUVER Y CECYTE 2024.

05 DE OCTUBRE



IMDER Y ACTIVIDAD FISICA

30 DE
OCTUBRE



ESCUELA BAJA CALIFORNIA



02 DE DICIEMBRE



GRUPO PLAYA DIGNA

16 DE DICIEMBRE



IMJUVER

IMJUVER Y CECYTE



16 DE DICIEMBRE



ZOFEMAT
Zona Federal Marítimo Terrestre

PROGRAMADO

MODIFICADO

REALIZADO

AVANCE
TOTAL


**1.1.2 RECOLECCIÓN DE
BASURA**

100

73.99

73.99


100%




PLAYA EL CAMPITO



CONTENEDORES PLAYA DIF



PLAYA LIENZO CHARRO



PLAYA BOMBAY




PLAYA FOXYS




PLAYA LA PALOMA



PLAYA LA MISIÓN




PLAYA SMART AND FINAL



PLAYA CABO DELFIN



PLAYA PELICANOS



PLAYA EL BEBE



ZOFEMAT
Zona Federal Marítimo Terrestre

PROGRAMADO

MODIFICADO

REALIZADO

AVANCE
TOTAL






**1.1.3 RECOLECCIÓN DE
LLANTAS**

40

299

299

100%





ZOFEMAT
Zona Federal Marítimo Terrestre

PROGRAMADO

MODIFICADO

REALIZADO

AVANCE
TOTAL


**1.1.4 LIMPIEZA DE
ACCESOS**

13


26

26

100%




BOMBAY



PAPAS AND BEER




ZONA BARES




CALZADO DEL MAR




**ARAÑADA /LA
PALOMA**




SMAR AND FINAL




CALLE CEDRO




LA PALOMA




CALLE LAUREL



PLAYA BOMBAY



ZONA BARES



LAS PALAPAS IGGY'S



ZOFEMAT
Zona Federal Marítima Terrestre

PROGRAMADO

MODIFICADO

REALIZADO

AVANCE
TOTAL

**1.1.5 COLOCACIÓN Y
MANTENIMIENTO DE
LETREROS**

25

0

25

100%





ZOFEMAT
Zona Federal Marítimo Terrestre

PROGRAMADO

MODIFICADO

REALIZADO

AVANCE
TOTAL





**1.1.6 COLOCACIÓN
Y MANTENIMIENTO DE
TAMBOS**

100

60

60

100%





ZOFEMAT
Zona Federal Marítimo Terrestre

PROGRAMA OPERATIVO DE VIGILANCIA

4TO. TRIMESTRE OCTUBRE A DICIEMBRE 2024



CHRISTIAN ALEXANDER SILVERIO ROBINSON VARELA



ZOFEMAT
Zona Federal Marítima Terrestre

PROGRAMADO

MODIFICADO

REALIZADO

AVANCE
TOTAL


1.1.1 ENTREGA DE FOLLETOS

200

271

271

100%




PLAYA ZONA CENTRO



PLAYA DIF




PLAYA EL BEBE



PLAYA EL ZONA BARES



PLAYA ZONA CENTRO



PLAYA ZONA CENTRO



PLAYA ZONA CENTRO




PLAYA DIF



PLAYA LA MISIÓN



PLAYA DIF



PLAYA EL CAFECITO



ZOFEMAT
Zona Federal Marítimo Terrestre

PROGRAMADO

MODIFICADO

REALIZADO

AVANCE
TOTAL

**1.1.2 VIGILANCIA NOCTURNA Y
DIURNA**


75

129


129

100%


PLAYA EL DIF




PLAYA CENTRO



PLAYA EL CAFESITO



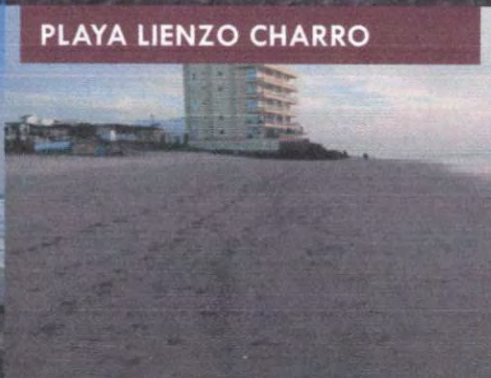
PLAYA LA PALOMA




PLAYA LAS BARDITAS




PLAYA LIENZO CHARRO



PLAYA ZONA BARES




PLAYA RANCHO EVELIA



PLAYA ARCANGEL




PLAYA LINEZO CHARRO



PLAYA LAS BARDITAS



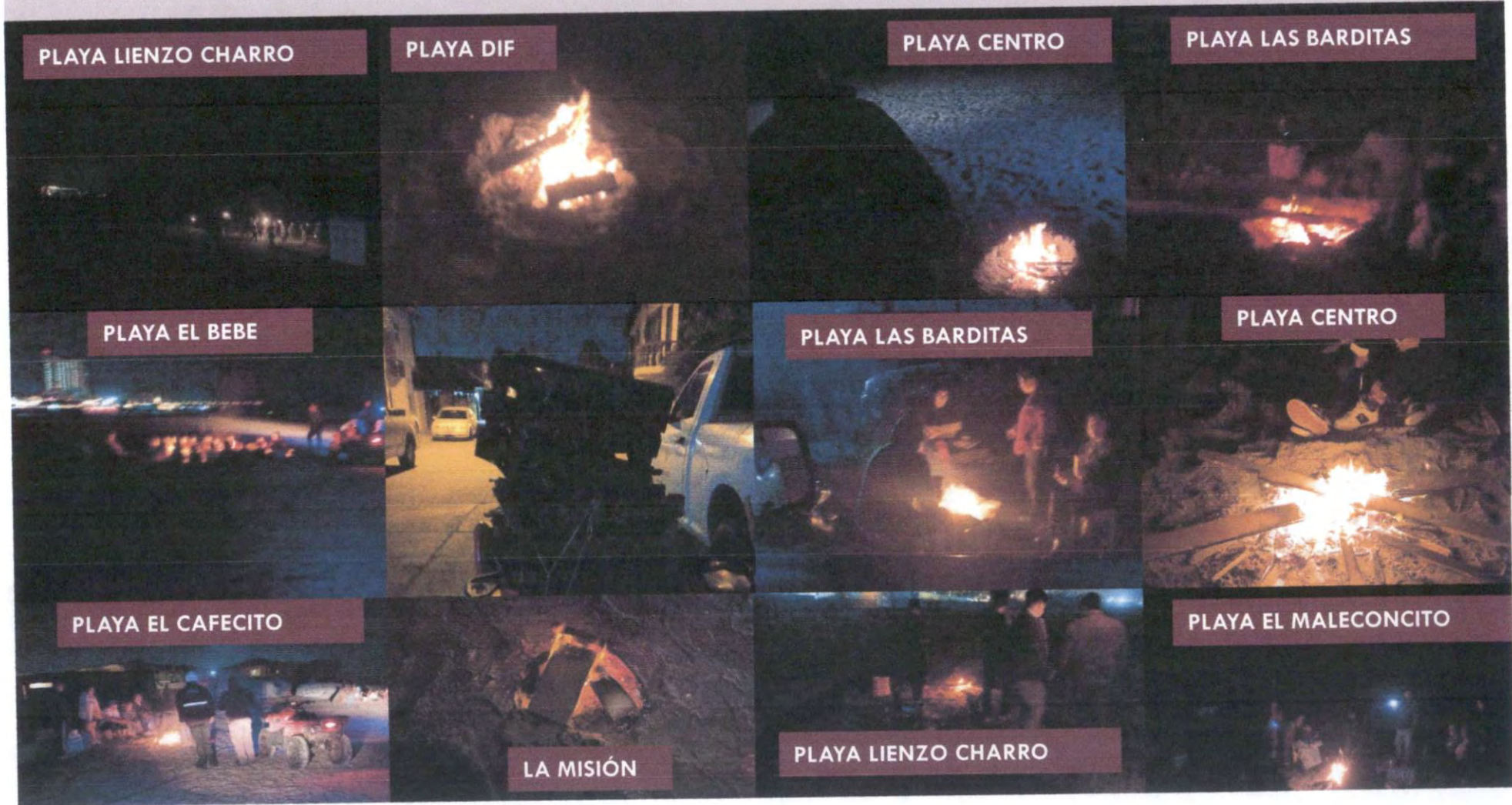
PLAYA EL BEBE





ZOFEMAT
Zona Federal Marítimo Terrestre

	PROGRAMADO	MODIFICADO	REALIZADO	AVANCE TOTAL
1.1.3 DETECCIÓN DE FOGATAS	10	20	20	100%





ZOFEMAT
Zona Federal Marítima Terrestre

PROGRAMADO

MODIFICADO

REALIZADO

AVANCE
TOTAL

1.1.4 REPORTE DE DERRAMES


3

3

3

100%

**ZONA
PEMEX**



PLAYA IGGYS



ZONA PEMEX

PLAYA FOXYS





ZOFEMAT
Zona Federal Marítimo Terrestre

PROGRAMADO

MODIFICADO

REALIZADO

AVANCE
TOTAL

**1.1.5 REPORTE POR
INVASIONES A LA ZONA
FEDERAL**


5

6


6

100%


PLAYA LA PALOMA




PLAYA LA MISION




PLAYA BOMBYA




PLAYA DIF




PLAYA LA PALOMA



PLAYA LAS BARDITAS



PLAYA LA PALOMA





ZOFEMAT

Zona Federal Marítimo Terrestre

PROGRAMA OPERATIVO DE CENSOS

4TO. TRIMESTRE OCTUBRE A DICIEMBRE 2024





ZOFEMAT
Zona Federal Marítimo Terrestre

PROGRAMADO

MODIFICADO

REALIZADO

AVANCE
TOTAL

**1.1.3 CAPACITACIÓN
(SEMARNAT)**

0

1

1

100%





ZOFEMAT

Zona Federal Marítimo Terrestre

11. ASUNTOS GENERALES





ZOFEMAT

Zona Federal Marítimo Terrestre

12. LECTURA DE ACUERDOS





ZOFEMAT

Zona Federal Marítimo Terrestre

13. CLAUSURA DE LA SESIÓN

